

台灣卜蜂企業股份有限公司及子公司  
合併財務報告暨會計師核閱報告  
民國 115 年及 114 年第一季  
(股票代碼 1215)

公司地址：臺北市松江路 87 號 17 樓  
電 話：(02)2507-7071

台灣卜蜂企業股份有限公司及子公司  
民國 115 年及 114 年第一季合併財務報告暨會計師核閱報告  
目 錄

| <u>項</u> | <u>目</u>                  | <u>頁 次</u> |
|----------|---------------------------|------------|
| 一、       | 封面                        | 1          |
| 二、       | 目錄                        | 2 ~ 3      |
| 三、       | 會計師核閱報告書                  | 4 ~ 5      |
| 四、       | 合併資產負債表                   | 6 ~ 7      |
| 五、       | 合併綜合損益表                   | 8 ~ 9      |
| 六、       | 合併權益變動表                   | 10         |
| 七、       | 合併現金流量表                   | 11 ~ 12    |
| 八、       | 合併財務報表附註                  | 13 ~ 55    |
|          | (一) 公司沿革                  | 13         |
|          | (二) 通過財務報告之日期及程序          | 13         |
|          | (三) 新發布及修訂準則及解釋之適用        | 13 ~ 14    |
|          | (四) 重大會計政策之彙總說明           | 14 ~ 16    |
|          | (五) 重大會計判斷、估計及假設不確定性之主要來源 | 16         |
|          | (六) 重要會計項目之說明             | 17 ~ 36    |
|          | (七) 關係人交易                 | 36 ~ 40    |
|          | (八) 質押之資產                 | 40         |
|          | (九) 重大或有負債及未認列之合約承諾       | 40 ~ 41    |

| 項    | 目       | 頁  | 次    |
|------|---------|----|------|
| (十)  | 重大之災害損失 | 41 |      |
| (十一) | 重大之期後事項 | 41 |      |
| (十二) | 其他      | 41 | ~ 50 |
| (十三) | 附註揭露事項  | 51 | ~ 52 |
| (十四) | 營運部門資訊  | 53 | ~ 55 |

**會計師核閱報告**

(115)財審報字第 26000079 號

台灣卜蜂企業股份有限公司 公鑒：

**前言**

台灣卜蜂企業股份有限公司及子公司民國 115 年及 114 年 3 月 31 日之合併資產負債表，暨民國 115 年及 114 年 1 月 1 日至 3 月 31 日之合併綜合損益表、合併權益變動表、合併現金流量表，以及合併財務報表附註(包括重大會計政策彙總)，業經本會計師核閱竣事。依證券發行人財務報告編製準則及經金融監督管理委員會認可並發布生效之國際會計準則第 34 號「期中財務報導」編製允當表達之合併財務報表係管理階層之責任，本會計師之責任係依據核閱結果對合併財務報表作成結論。

**範圍**

本會計師係依照中華民國核閱準則 2410 號「財務報表之核閱」執行核閱工作。核閱合併財務報表時所執行之程序包括查詢(主要向負責財務與會計事務之人員查詢)、分析性程序及其他核閱程序。核閱工作之範圍明顯小於查核工作之範圍，因此本會計師可能無法察覺所有可藉由查核工作辨認之重大事項，故無法表示查核意見。

### 結論

依本會計師核閱結果，並未發現上開合併財務報表在所有重大方面有未依照證券發行人財務報告編製準則及經金融監督管理委員會認可並發布生效之國際會計準則第 34 號「期中財務報導」編製，致無法允當表達台灣卜蜂企業股份有限公司及子公司民國 115 年及 114 年 3 月 31 日之合併財務狀況，暨民國 115 年及 114 年 1 月 1 日至 3 月 31 日之合併財務績效及合併現金流量之情事。

資 誠 聯 合 會 計 師 事 務 所

廖福銘

廖福銘



會計師

蔡蓓華

蔡蓓華




金融監督管理委員會

核准簽證文號：金管證審字第 1090350620 號

金管證審字第 1130350413 號

中 華 民 國 1 1 5 年 5 月 7 日

  
 台灣卜蜂企業股份有限公司及子公司  
 合併資產負債表  
 民國115年3月31日及民國114年12月31日、3月31日

單位：新台幣仟元

| 資            | 產              | 附註     | 115年3月31日            |            | 114年12月31日           |            | 114年3月31日            |            |
|--------------|----------------|--------|----------------------|------------|----------------------|------------|----------------------|------------|
|              |                |        | 金                    | %          | 金                    | %          | 金                    | %          |
| <b>流動資產</b>  |                |        |                      |            |                      |            |                      |            |
| 1100         | 現金及約當現金        | 六(一)   | \$ 363,517           | 1          | \$ 301,893           | 1          | \$ 227,386           | 1          |
| 1110         | 透過損益按公允價值衡量之   | 六(二)   |                      |            |                      |            |                      |            |
|              | 金融資產—流動        |        | 1,230,953            | 4          | 846,097              | 3          | 534,094              | 2          |
| 1150         | 應收票據淨額         | 六(四)   | 260,796              | 1          | 331,478              | 1          | 308,237              | 1          |
| 1160         | 應收票據—關係人淨額     | 七      | 13,760               | -          | 2,375                | -          | 4,911                | -          |
| 1170         | 應收帳款淨額         | 六(四)   | 2,487,567            | 8          | 2,640,607            | 8          | 2,245,802            | 8          |
| 1180         | 應收帳款—關係人淨額     | 七      | 28,128               | -          | 30,816               | -          | 35,462               | -          |
| 1200         | 其他應收款          |        | 34,351               | -          | 36,659               | -          | 15,797               | -          |
| 1210         | 其他應收款—關係人      | 七      | 4,497                | -          | 4,499                | -          | 4,547                | -          |
| 130X         | 存貨             | 六(五)   | 2,044,310            | 6          | 2,169,596            | 7          | 1,569,678            | 5          |
| 1400         | 生物資產—流動        | 六(六)   | 2,227,154            | 7          | 2,349,057            | 7          | 2,123,627            | 7          |
| 1410         | 預付款項           |        | 452,167              | 1          | 456,878              | 2          | 440,405              | 1          |
| 1470         | 其他流動資產         | 六(一)及八 | 27,500               | -          | 28,000               | -          | 28,000               | -          |
| 11XX         | <b>流動資產合計</b>  |        | <u>9,174,700</u>     | <u>28</u>  | <u>9,197,955</u>     | <u>29</u>  | <u>7,537,946</u>     | <u>25</u>  |
| <b>非流動資產</b> |                |        |                      |            |                      |            |                      |            |
| 1517         | 透過其他綜合損益按公允價   | 六(三)   |                      |            |                      |            |                      |            |
|              | 值衡量之金融資產—非流動   |        | 3,735,080            | 11         | 3,247,112            | 10         | 3,605,755            | 12         |
| 1550         | 採用權益法之投資       | 六(七)   | 320,517              | 1          | 318,097              | 1          | 306,308              | 1          |
| 1600         | 不動產、廠房及設備      | 六(八)及八 | 17,748,580           | 55         | 17,575,551           | 55         | 16,770,084           | 56         |
| 1755         | 使用權資產          | 六(九)   | 361,984              | 1          | 348,855              | 1          | 357,963              | 1          |
| 1760         | 投資性不動產淨額       | 六(十)   | 139,693              | -          | 140,759              | -          | 143,959              | 1          |
| 1780         | 無形資產           | 六(十一)  | 2,046                | -          | 2,524                | -          | 14,871               | -          |
| 1830         | 生物資產—非流動       | 六(六)   | 616,834              | 2          | 606,649              | 2          | 583,982              | 2          |
| 1840         | 遞延所得稅資產        |        | 202,566              | 1          | 203,338              | 1          | 175,890              | 1          |
| 1975         | 淨確定福利資產—非流動    |        | 39,287               | -          | 37,786               | -          | 36,282               | -          |
| 1990         | 其他非流動資產—其他     |        | 195,197              | 1          | 186,144              | 1          | 211,738              | 1          |
| 15XX         | <b>非流動資產合計</b> |        | <u>23,361,784</u>    | <u>72</u>  | <u>22,666,815</u>    | <u>71</u>  | <u>22,206,832</u>    | <u>75</u>  |
| 1XXX         | <b>資產總計</b>    |        | <u>\$ 32,536,484</u> | <u>100</u> | <u>\$ 31,864,770</u> | <u>100</u> | <u>\$ 29,744,778</u> | <u>100</u> |

(續次頁)

台灣卜蜂企業股份有限公司及子公司  
合併資產負債表

民國115年3月31日及民國114年12月31日、3月31日

單位：新台幣仟元

| 負債及權益              | 附註                   | 115年3月31日 |                      | 114年12月31日 |                      | 114年3月31日  |                      |            |
|--------------------|----------------------|-----------|----------------------|------------|----------------------|------------|----------------------|------------|
|                    |                      | 金額        | %                    | 金額         | %                    | 金額         | %                    |            |
| <b>流動負債</b>        |                      |           |                      |            |                      |            |                      |            |
| 2100               | 短期借款                 | 六(十三)     | \$ 3,733,696         | 12         | \$ 3,288,000         | 10         | \$ 3,054,785         | 10         |
| 2110               | 應付短期票券               | 六(十四)     | 1,697,467            | 5          | 1,647,063            | 5          | 1,946,860            | 7          |
| 2150               | 應付票據                 |           | 206,347              | 1          | 146,684              | 1          | 120,483              | -          |
| 2160               | 應付票據－關係人             | 七         | 1,271                | -          | 308                  | -          | 7,980                | -          |
| 2170               | 應付帳款                 |           | 1,200,008            | 4          | 1,295,013            | 4          | 1,150,208            | 4          |
| 2180               | 應付帳款－關係人             | 七         | 86,704               | -          | 80,348               | -          | 73,380               | -          |
| 2200               | 其他應付款                | 六(十五)     | 2,891,038            | 9          | 1,292,010            | 4          | 2,089,015            | 7          |
| 2220               | 其他應付款項－關係人           | 七         | 131,279              | -          | 105,393              | -          | 51,720               | -          |
| 2230               | 本期所得稅負債              |           | 705,427              | 2          | 551,205              | 2          | 475,815              | 2          |
| 2280               | 租賃負債－流動              |           | 57,089               | -          | 58,916               | -          | 55,091               | -          |
| 2320               | 一年或一營業週期內到期長期負債      | 六(十六)及八   | 1,019,991            | 3          | 1,115,181            | 4          | 1,178,555            | 4          |
| 21XX               | <b>流動負債合計</b>        |           | <u>11,730,317</u>    | <u>36</u>  | <u>9,580,121</u>     | <u>30</u>  | <u>10,203,892</u>    | <u>34</u>  |
| <b>非流動負債</b>       |                      |           |                      |            |                      |            |                      |            |
| 2540               | 長期借款                 | 六(十六)及八   | 9,408,357            | 29         | 9,016,605            | 28         | 8,413,347            | 28         |
| 2570               | 遞延所得稅負債              |           | 66,437               | -          | 98,847               | 1          | 123,711              | 1          |
| 2580               | 租賃負債－非流動             |           | 295,098              | 1          | 282,932              | 1          | 292,955              | 1          |
| 25XX               | <b>非流動負債合計</b>       |           | <u>9,769,892</u>     | <u>30</u>  | <u>9,398,384</u>     | <u>30</u>  | <u>8,830,013</u>     | <u>30</u>  |
| 2XXX               | <b>負債總計</b>          |           | <u>21,500,209</u>    | <u>66</u>  | <u>18,978,505</u>    | <u>60</u>  | <u>19,033,905</u>    | <u>64</u>  |
| <b>歸屬於母公司業主之權益</b> |                      |           |                      |            |                      |            |                      |            |
| 股本                 |                      |           |                      |            |                      |            |                      |            |
| 3110               | 普通股股本                | 六(十八)     | 2,947,901            | 9          | 2,947,901            | 9          | 2,947,901            | 10         |
| 資本公積               |                      |           |                      |            |                      |            |                      |            |
| 3200               | 資本公積                 | 六(十九)     | 36,967               | -          | 37,072               | -          | 12,234               | -          |
| 保留盈餘               |                      |           |                      |            |                      |            |                      |            |
| 3310               | 法定盈餘公積               | 六(二十)     | 2,071,714            | 7          | 1,763,324            | 6          | 1,763,324            | 6          |
| 3350               | 未分配盈餘                |           | 4,463,587            | 14         | 6,462,754            | 20         | 4,079,155            | 14         |
| 其他權益               |                      |           |                      |            |                      |            |                      |            |
| 3400               | 其他權益                 |           | 1,070,167            | 3          | 1,229,692            | 4          | 1,465,301            | 5          |
| 31XX               | <b>歸屬於母公司業主之權益合計</b> |           | <u>10,590,336</u>    | <u>33</u>  | <u>12,440,743</u>    | <u>39</u>  | <u>10,267,915</u>    | <u>35</u>  |
| 36XX               | <b>非控制權益</b>         |           | <u>445,939</u>       | <u>1</u>   | <u>445,522</u>       | <u>1</u>   | <u>442,958</u>       | <u>1</u>   |
| 3XXX               | <b>權益總計</b>          |           | <u>11,036,275</u>    | <u>34</u>  | <u>12,886,265</u>    | <u>40</u>  | <u>10,710,873</u>    | <u>36</u>  |
| 重大或有負債及未認列之合約承諾    |                      |           |                      |            |                      |            |                      |            |
| 3X2X               | <b>負債及權益總計</b>       |           | <u>\$ 32,536,484</u> | <u>100</u> | <u>\$ 31,864,770</u> | <u>100</u> | <u>\$ 29,744,778</u> | <u>100</u> |

後附合併財務報表附註為本合併財務報告之一部分，請併同參閱。

董事長：鄭武樾




經理人：許瑞通



會計主管：李素華



  
 台灣卜蜂企業股份有限公司及子公司  
 合併綜合損益表  
 民國115年及114年1月1日至3月31日

單位：新台幣仟元  
(除每股盈餘為新台幣元外)

| 項目                            | 附註        | 115年1月1日至3月31日 |       |  | 114年1月1日至3月31日 |       |  |
|-------------------------------|-----------|----------------|-------|--|----------------|-------|--|
|                               |           | 金額             | %     |  | 金額             | %     |  |
| 4000 營業收入                     | 六(二十一)及七  | \$ 7,176,319   | 100   |  | \$ 6,697,082   | 100   |  |
| 5000 營業成本                     | 六(五)(二十七) |                |       |  |                |       |  |
|                               | (二十八)及七   | ( 5,902,856)   | ( 82) |  | ( 5,262,393)   | ( 78) |  |
| 5950 營業毛利淨額                   |           | 1,273,463      | 18    |  | 1,434,689      | 22    |  |
| 營業費用                          | 六(二十七)    |                |       |  |                |       |  |
|                               | (二十八)及七   |                |       |  |                |       |  |
| 6100 推銷費用                     |           | ( 384,935)     | ( 5)  |  | ( 346,067)     | ( 5)  |  |
| 6200 管理費用                     |           | ( 249,353)     | ( 4)  |  | ( 190,002)     | ( 3)  |  |
| 6450 預期信用減損損失                 | 十二(二)     | ( 2,725)       | -     |  | ( 1,244)       | -     |  |
| 6000 營業費用合計                   |           | ( 637,013)     | ( 9)  |  | ( 537,313)     | ( 8)  |  |
| 6500 其他收益及費損淨額                | 六(六)(二十二) | ( 62,887)      | ( 1)  |  | 25,996         | -     |  |
| 6900 營業利益                     |           | 573,563        | 8     |  | 923,372        | 14    |  |
| 營業外收入及支出                      |           |                |       |  |                |       |  |
| 7100 利息收入                     | 六(二十三)    | 183            | -     |  | 151            | -     |  |
| 7010 其他收入                     | 六(二十四)及七  | 3,208          | -     |  | 2,695          | -     |  |
| 7020 其他利益及損失                  | 六(二十五)    | ( 761)         | -     |  | 38,863         | 1     |  |
| 7050 財務成本                     | 六(二十六)    | ( 67,870)      | ( 1)  |  | ( 66,446)      | ( 1)  |  |
| 7060 採用權益法認列之關聯企業及<br>合資損益之份額 |           | 2,420          | -     |  | 3,285          | -     |  |
| 7000 營業外收入及支出合計               |           | ( 62,820)      | ( 1)  |  | ( 21,452)      | -     |  |
| 7900 稅前淨利                     |           | 510,743        | 7     |  | 901,920        | 14    |  |
| 7950 所得稅費用                    | 六(二十九)    | ( 137,571)     | ( 2)  |  | ( 201,768)     | ( 3)  |  |
| 8200 本期淨利                     |           | \$ 373,172     | 5     |  | \$ 700,152     | 11    |  |

(續次頁)

台灣卜蜂企業股份有限公司及子公司  
合併綜合損益表  
民國115年及114年1月1日至3月31日

單位：新台幣仟元  
(除每股盈餘為新台幣元外)

| 項目                   | 附註                                    | 115年1月1日至3月31日 |          |      | 114年1月1日至3月31日 |         |      |
|----------------------|---------------------------------------|----------------|----------|------|----------------|---------|------|
|                      |                                       | 金              | 額        | %    | 金              | 額       | %    |
| <b>其他綜合損益</b>        |                                       |                |          |      |                |         |      |
| <b>不重分類至損益之項目</b>    |                                       |                |          |      |                |         |      |
| 8316                 | 透過其他綜合損益按公允價值<br>衡量之權益工具投資未實現評<br>價損益 | (\$            | 193,573) | ( 2) | \$             | 207,660 | 3    |
| 8349                 | 與不重分類之項目相關之所得<br>稅                    |                | 14,974   | -    | (              | 22,620) | -    |
| 8310                 | 不重分類至損益之項目總額                          | (              | 178,599) | ( 2) |                | 185,040 | 3    |
| <b>後續可能重分類至損益之項目</b> |                                       |                |          |      |                |         |      |
| 8361                 | 國外營運機構財務報表換算之<br>兌換差額                 |                | 19,074   | -    |                | 24,667  | -    |
| 8360                 | 後續可能重分類至損益之項<br>目總額                   |                | 19,074   | -    |                | 24,667  | -    |
| 8300                 | <b>其他綜合損益(淨額)</b>                     | (\$            | 159,525) | ( 2) | \$             | 209,707 | 3    |
| 8500                 | <b>本期綜合損益總額</b>                       | \$             | 213,647  | 3    | \$             | 909,859 | 14   |
| 淨利歸屬於：               |                                       |                |          |      |                |         |      |
| 8610                 | 母公司業主                                 | \$             | 372,755  | 5    | \$             | 700,310 | 11   |
| 8620                 | 非控制權益                                 |                | 417      | -    | (              | 158)    | -    |
|                      |                                       | \$             | 373,172  | 5    | \$             | 700,152 | 11   |
| 綜合損益總額歸屬於：           |                                       |                |          |      |                |         |      |
| 8710                 | 母公司業主                                 | \$             | 213,230  | 3    | \$             | 910,017 | 14   |
| 8720                 | 非控制權益                                 |                | 417      | -    | (              | 158)    | -    |
|                      |                                       | \$             | 213,647  | 3    | \$             | 909,859 | 14   |
| <b>每股盈餘</b>          |                                       |                |          |      |                |         |      |
| 六(三十)                |                                       |                |          |      |                |         |      |
| 9750                 | 基本每股盈餘                                | \$             |          | 1.26 | \$             |         | 2.38 |
| 9850                 | 稀釋每股盈餘                                | \$             |          | 1.26 | \$             |         | 2.37 |

後附合併財務報表附註為本合併財務報告之一部分，請併同參閱。

董事長：鄭武樾



經理人：許瑞通



會計主管：李素華



台灣卜蜂企業股份有限公司及子公司  
 合併權益變動表  
 民國115年及114年1月1日至3月31日

單位：新台幣仟元

|               | 歸屬於母公<br>司業主之權<br>益 |              |           |              |               |            |                   |               |                           |               |
|---------------|---------------------|--------------|-----------|--------------|---------------|------------|-------------------|---------------|---------------------------|---------------|
|               | 附註                  | 普通           | 股本        | 資本公積         | 法定盈餘公積        | 未分配盈餘      | 國外營運機構財務報表換算之兌換差額 | 其他權益          | 透過其他綜合損益按公允價值衡量之金融資產未實現損益 | 非控制權益         |
| <b>114年</b>   |                     |              |           |              |               |            |                   |               |                           |               |
| 114年1月1日餘額    |                     | \$ 2,947,901 | \$ 12,238 | \$ 1,567,064 | \$ 4,901,661  | \$ 90,818  | \$ 1,164,776      | \$ 10,684,458 | \$ 443,116                | \$ 11,127,574 |
| 本期合併淨利(損)     |                     | -            | -         | -            | 700,310       | -          | -                 | 700,310       | ( 158 )                   | 700,152       |
| 本期其他綜合損益      |                     | -            | -         | -            | -             | 24,667     | 185,040           | 209,707       | -                         | 209,707       |
| 本期綜合損益總額      |                     | -            | -         | -            | 700,310       | 24,667     | 185,040           | 910,017       | ( 158 )                   | 909,859       |
| 113年度盈餘指撥及分配： | 六(二十)               |              |           |              |               |            |                   |               |                           |               |
| 法定盈餘公積        |                     | -            | -         | 196,260      | ( 196,260 )   | -          | -                 | -             | -                         | -             |
| 股東現金股利        |                     | -            | -         | -            | ( 1,326,556 ) | -          | -                 | ( 1,326,556 ) | -                         | ( 1,326,556 ) |
| 其他資本公積變動      |                     | -            | ( 4 )     | -            | -             | -          | -                 | ( 4 )         | -                         | ( 4 )         |
| 114年3月31日餘額   |                     | \$ 2,947,901 | \$ 12,234 | \$ 1,763,324 | \$ 4,079,155  | \$ 115,485 | \$ 1,349,816      | \$ 10,267,915 | \$ 442,958                | \$ 10,710,873 |
| <b>115年</b>   |                     |              |           |              |               |            |                   |               |                           |               |
| 115年1月1日餘額    |                     | \$ 2,947,901 | \$ 37,072 | \$ 1,763,324 | \$ 6,462,754  | \$ 8,735   | \$ 1,220,957      | \$ 12,440,743 | \$ 445,522                | \$ 12,886,265 |
| 本期合併淨利        |                     | -            | -         | -            | 372,755       | -          | -                 | 372,755       | 417                       | 373,172       |
| 本期其他綜合損益      |                     | -            | -         | -            | -             | 19,074     | ( 178,599 )       | ( 159,525 )   | -                         | ( 159,525 )   |
| 本期綜合損益總額      |                     | -            | -         | -            | 372,755       | 19,074     | ( 178,599 )       | 213,230       | 417                       | 213,647       |
| 114年度盈餘指撥及分配： | 六(二十)               |              |           |              |               |            |                   |               |                           |               |
| 法定盈餘公積        |                     | -            | -         | 308,390      | ( 308,390 )   | -          | -                 | -             | -                         | -             |
| 股東現金股利        |                     | -            | -         | -            | ( 2,063,532 ) | -          | -                 | ( 2,063,532 ) | -                         | ( 2,063,532 ) |
| 其他資本公積變動      |                     | -            | ( 105 )   | -            | -             | -          | -                 | ( 105 )       | -                         | ( 105 )       |
| 115年3月31日餘額   |                     | \$ 2,947,901 | \$ 36,967 | \$ 2,071,714 | \$ 4,463,587  | \$ 27,809  | \$ 1,042,358      | \$ 10,590,336 | \$ 445,939                | \$ 11,036,275 |

後附合併財務報表附註為本合併財務報告之一部分，請併同參閱。

董事長：鄭武樾




經理人：許瑞通



會計主管：李素華




  
 台灣卜蜂企業股份有限公司及子公司  
 合併現金流量表  
 民國115年及114年1月1日至3月31日

單位：新台幣仟元

| 附註                         | 115年1月1日<br>至3月31日    | 114年1月1日<br>至3月31日 |
|----------------------------|-----------------------|--------------------|
| <b>營業活動之現金流量</b>           |                       |                    |
| 本期稅前淨利                     | \$ 510,743            | \$ 901,920         |
| 調整項目                       |                       |                    |
| 收益費損項目                     |                       |                    |
| 存貨跌價回升利益                   | 六(五) ( 1,550 )        | ( 1,212 )          |
| 折舊費用                       | 六(八)(二十七) 255,025     | 263,813            |
| 使用權資產折舊費用                  | 六(九)(二十七) 16,771      | 16,384             |
| 投資性不動產折舊費用                 | 六(十)(二十七) 1,066       | 1,051              |
| 攤銷費用                       | 六(二十七) 1,262          | 5,115              |
| 預期信用減損損失                   | 十二(二) 2,725           | 1,244              |
| 生物資產公允價值變動數                | 六(六)(二十二) 62,887      | ( 25,996 )         |
| 透過損益按公允價值衡量金融資產之未實現淨損失(利益) | 26,210                | ( 35,556 )         |
| 利息費用                       | 六(二十六) 67,870         | 66,446             |
| 利息收入                       | 六(二十三) ( 183 )        | ( 151 )            |
| 採用權益法認列之投資損益份額             | ( 2,420 )             | ( 3,285 )          |
| 處分及報廢不動產、廠房及設備(利益)損失       | 六(二十五) ( 1,113 )      | 6,817              |
| 減損迴轉利益                     | 六(八)(十二)(二十五) ( 473 ) | -                  |
| 租賃修改損失                     | 六(二十五) -              | 26                 |
| 與營業活動相關之資產/負債變動數           |                       |                    |
| 與營業活動相關之資產之淨變動             |                       |                    |
| 應收票據                       | 70,682                | ( 3,492 )          |
| 應收票據-關係人                   | ( 11,385 )            | ( 4,911 )          |
| 應收帳款                       | 150,315               | 140,075            |
| 應收帳款-關係人                   | 2,688                 | 23,011             |
| 其他應收款                      | 2,223                 | 6,001              |
| 其他應收款-關係人                  | 2                     | ( 56 )             |
| 存貨                         | 126,836               | 258,323            |
| 生物資產                       | 48,831                | ( 103,040 )        |
| 預付款項                       | 4,942                 | ( 42,677 )         |
| 淨確定福利資產                    | ( 1,501 )             | ( 4,963 )          |
| 與營業活動相關之負債之淨變動             |                       |                    |
| 應付票據                       | 59,663                | 5,519              |
| 應付票據-關係人                   | 963                   | 5,649              |
| 應付帳款                       | ( 95,005 )            | ( 33,992 )         |
| 應付帳款-關係人                   | 6,356                 | 14,359             |
| 其他應付款                      | ( 384,678 )           | ( 257,798 )        |
| 其他應付款項-關係人                 | 25,886                | 32,853             |
| 營運產生之現金流入                  | 945,638               | 1,231,477          |
| 支付之所得稅                     | ( 14 )                | -                  |
| 營業活動之淨現金流入                 | 945,624               | 1,231,477          |

(續次頁)

  
 台灣卜蜂企業股份有限公司及子公司  
 合併現金流量表  
 民國115年及114年1月1日至3月31日

單位：新台幣仟元

|                      | 附註     | 115年1月1日<br>至3月31日 | 114年1月1日<br>至3月31日 |
|----------------------|--------|--------------------|--------------------|
| <u>投資活動之現金流量</u>     |        |                    |                    |
| 取得透過損益按公允價值衡量之金融資產-流 |        |                    |                    |
| 動                    |        | (\$ 411,066)       | (\$ 140,245)       |
| 其他流動資產減少(增加)         |        | 500                | ( 350)             |
| 取得透過其他綜合損益按公允價值衡量之金融 |        |                    |                    |
| 資產-非流動               |        | ( 662,546)         | -                  |
| 取得不動產、廠房及設備          | 六(三十二) | ( 519,495)         | ( 411,052)         |
| 處分不動產、廠房及設備價款        |        | 11,905             | 3,499              |
| 取得無形資產               | 六(十一)  | -                  | ( 61)              |
| 其他非流動資產增加            |        | ( 9,837)           | ( 1,873)           |
| 收取之利息                |        | 268                | 154                |
| 投資活動之淨現金流出           |        | ( 1,590,271)       | ( 549,928)         |
| <u>籌資活動之現金流量</u>     |        |                    |                    |
| 短期借款增加(減少)           |        | 445,696            | ( 343,215)         |
| 應付短期票券增加             |        | 50,404             | 138,634            |
| 舉借長期借款               |        | 3,550,000          | 3,685,000          |
| 償還長期借款               |        | ( 3,253,438)       | ( 4,064,194)       |
| 租賃本金償還               | 六(九)   | ( 19,561)          | ( 17,987)          |
| 支付之利息                |        | ( 66,804)          | ( 67,515)          |
| 其他籌資活動               |        | ( 105)             | ( 4)               |
| 籌資活動之淨現金流入(流出)       |        | 706,192            | ( 669,281)         |
| 匯率影響數                |        | 79                 | 118                |
| 本期現金及約當現金增加數         |        | 61,624             | 12,386             |
| 期初現金及約當現金餘額          | 六(一)   | 301,893            | 215,000            |
| 期末現金及約當現金餘額          | 六(一)   | \$ 363,517         | \$ 227,386         |

後附合併財務報表附註為本合併財務報告之一部分，請併同參閱。

董事長：鄭武樾



經理人：許瑞通



會計主管：李素華



台灣卜蜂企業股份有限公司及子公司  
合併財務報表附註  
民國 115 年及 114 年第一季



單位：新台幣仟元  
(除特別註明者外)

## 一、公司沿革

台灣卜蜂企業股份有限公司(以下簡稱「本公司」)及子公司(以下本公司及子公司統稱「本集團」)係依照中華民國公司法及華僑回國投資條例之規定，於民國 66 年 8 月 22 日奉准設立，民國 67 年 7 月正式營業。主要營業項目為飼料之製造、銷售；家禽畜之飼育；家禽之電動屠宰業務及肉品二次加工業務之投資。本公司股票自民國 76 年 7 月 27 日起於台灣證券交易所掛牌交易，泰國最終母公司 Charoen Pokphand Foods Public Company Limited (以下簡稱「CPF」)直接及間接持有本公司 39% 股權。

## 二、通過財務報告之日期及程序

本合併財務報告已於民國 115 年 5 月 7 日經董事會通過發布。

## 三、新發布及修訂準則及解釋之適用

### (一) 已採用金融監督管理委員會(以下簡稱「金管會」)認可並發布生效之新發布、修正後國際財務報導準則會計準則之影響

下表彙列金管會認可並發布生效之民國 115 年適用之國際財務報導準則會計準則之新發布、修正及修訂之準則及解釋：

| 新發布/修正/修訂準則及解釋                                     | 國際會計準則理事會<br>發布之生效日 |
|--|---------------------|
| 國際財務報導準則第9號及國際財務報導準則第7號之修正「金融工具之分類與衡量之修正」          | 民國115年1月1日          |
| 國際財務報導準則第9號及國際財務報導準則第7號之修正「涉及依賴自然電力的合約」            | 民國115年1月1日          |
| 國際財務報導準則第17號「保險合約」                                 | 民國112年1月1日          |
| 國際財務報導準則第17號「保險合約」之修正                              | 民國112年1月1日          |
| 國際財務報導準則第17號之修正「初次適用國際財務報導準則第17號及國際財務報導準則第9號—比較資訊」 | 民國112年1月1日          |
| 國際財務報導準則會計準則之年度改善—第11冊                             | 民國115年1月1日          |

除下列所述者外，本集團經評估上述準則及解釋對本集團財務狀況與財務績效並無重大影響：

國際財務報導準則第 9 號及國際財務報導準則第 7 號之修正「金融工具之分類與衡量之修正」

更新透過不可撤銷之選擇指定為透過其他綜合損益按公允價值衡量之權益工具 (FVOCI) 應按每一種類揭露其公允價值，無須再按每一標的揭露其公

允價值資訊。另應揭露於報導期間認列於其他綜合損益之公允價值損益金額，分別列示於報導期間內除列之投資有關之公允價值損益金額，及於報導期間結束日仍持有之投資有關之公允價值損益金額；以及於報導期間除列投資而於報導期間移轉至權益之累積損益。

(二) 尚未採用金管會認可之新發布、修正後國際財務報導準則會計準則之影響  
無。

(三) 國際會計準則理事會已發布但尚未經金管會認可之國際財務報導準則會計準則之影響

下表彙列國際會計準則理事會已發布但尚未納入金管會認可之國際財務報導準則會計準則之新發布、修正及修訂之準則及解釋：

| 新發布/修正/修訂準則及解釋                                    | 國際會計準則理事會<br>發布之生效日 |
|---|---------------------|
| 國際財務報導準則第10號及國際會計準則第28號之修正「投資者與其關聯企業或合資間之資產出售或投入」 | 待國際會計準則理事會決定        |
| 國際財務報導準則第18號「財務報表中之表達與揭露」                         | 民國116年1月1日(註)       |
| 國際財務報導準則第19號「不具公共課責性之子公司：揭露」                      | 民國116年1月1日          |
| 國際會計準則第21號之修正「換算為高度通貨膨脹貨幣」                        | 民國116年1月1日          |

註：金管會於民國 114 年 9 月 25 日之新聞稿中宣布公開發行公司將於民國 117 年度起適用國際財務報導準則第 18 號（以下簡稱 IFRS 18）；另企業如有提前適用 IFRS 18 之需求，亦得於金管會認可 IFRS 18 後，選擇提前適用 IFRS 18 規定。

除下列所述者外，本集團經評估上述準則及解釋對本集團財務狀況與財務績效並無重大影響：

國際財務報導準則第 18 號「財務報表中之表達與揭露」

國際財務報導準則第 18 號「財務報表中之表達與揭露」取代國際會計準則第 1 號並更新綜合損益表之架構，及新增管理績效衡量之揭露，並強化運用於主要財務報表及附註之彙總及細分原則。

#### 四、重大會計政策之彙總說明

重大會計政策除遵循聲明、編製基礎、合併基礎及新增部分說明如下，餘與民國 114 年度合併財務報告附註四相同。除另有說明外，此等政策在所有報導期間一致地適用。

##### (一) 遵循聲明

1. 本合併財務報告係依據證券發行人財務報告編製準則與金管會認可並發布生效之國際會計準則第 34 號「期中財務報導」編製。
2. 本合併財務報告應併同民國 114 年度合併財務報告閱讀。

## (二) 編製基礎

1. 除下列重要項目外，本合併財務報告係按歷史成本編製：

- (1) 按公允價值衡量之透過損益按公允價值衡量之金融資產及負債(包括衍生工具)。
- (2) 按公允價值衡量之透過其他綜合損益按公允價值衡量之金融資產。
- (3) 按退休基金資產減除確定福利義務現值之淨額認列之確定福利負債。
- (4) 按公允價值減出售成本衡量之生物資產。

2. 編製符合金管會認可之國際財務報導準則、國際會計準則、解釋及解釋公告(以下簡稱 IFRSs)之財務報告需要使用一些重要會計估計值，在應用本集團的會計政策過程中亦需要管理階層運用其判斷，涉及高度判斷或複雜性之項目，或涉及合併財務報告之重大假設及估計之項目，請詳附註五說明。

## (三) 合併基礎

1. 合併財務報告編製原則

本合併財務報告之編製原則與民國 114 年度合併財務報告相同。

2. 列入合併財務報告之子公司：

| 投資公司<br>名稱 | 子公司<br>名稱          | 業務性質              | 所持股權百分比   |            |           | 說明                |
|------------|--------------------|-------------------|-----------|------------|-----------|-------------------|
|            |                    |                   | 115年3月31日 | 114年12月31日 | 114年3月31日 |                   |
| 本公司        | 開曼沛式有限公司(沛式公司)     | 經營各種生產及非生產事業之投資業務 | 100.00    | 100.00     | 100.00    |                   |
| 本公司        | 卜蜂(台灣)股份有限公司(卜貿)   | 經營進出口貿易業務         | 90.00     | 90.00      | 90.00     |                   |
| 本公司        | 台灣愛拔益加股份有限公司(愛拔益加) | 經營肉用種雞及雞畜牧業       | 50.00     | 50.00      | 50.00     | 註 1               |
| 本公司        | 瑞牧食品股份有限公司(瑞牧)     | 經營蛋雞及相關事業         | 100.00    | 100.00     | 68.00     | 註 2<br>註 3<br>註 4 |

| 投資公司<br>名稱 | 子公司<br>名稱        | 業務性質              | 所持股權百分比   |            |           | 說明  |
|------------|------------------|-------------------|-----------|------------|-----------|-----|
|            |                  |                   | 115年3月31日 | 114年12月31日 | 114年3月31日 |     |
| 本公司        | 瑞福食品股份有限公司(瑞福)   | 經營蛋雞及相關事業         | 51.00     | 51.00      | 51.00     | 註 5 |
| 沛式公司       | 正大連雲港有限公司(正大連雲港) | 經營各種生產及非生產事業之投資業務 | -         | -          | 99.99     | 註 6 |
| 瑞福         | 勝大食品股份有限公司(勝大)   | 經營蛋品及相關事業         | 83.33     | 83.33      | 83.33     |     |

註 1：本公司直接或間接持有股份未超過 50%，惟本公司持有過半董事席次，故納入合併個體中。

註 2：本公司於民國 114 年 7 月以現金\$16,233 向非控制權益購入瑞牧普通股 5,568 仟股，持股比例由 68%增加為 100%。

註 3：瑞牧於民國 114 年 8 月辦理現金增資，本公司依持股比例認購普通股 15,000 仟股，金額計\$150,000。另本公司行使特別股換股權，將持有之瑞牧可轉換特別股 15,000 仟股以 1 股特別股轉換 1 股普通股之比例全數轉換為普通股。

註 4：瑞牧於民國 115 年 1 月辦理現金增資，本公司依持股比例認購普通股 28,000 仟股，金額計\$280,000。

註 5：瑞福於民國 114 年 9 月辦理現金增資，本公司依持股比例認購普通股 5,100 仟股，金額計\$51,000。

註 6：正大連雲港已於民國 114 年 4 月清算完畢。

3. 未列入合併財務報告之子公司：無此情形。

4. 子公司會計期間不同之調整及處理方式：無此情形。

5. 重大限制：無此情形。

6. 對本集團具重大性之非控制權益之子公司：無此情形。

#### (四) 所得稅

期中期間之所得稅費用以估計之年度平均有效稅率應用至期中期間之稅前損益計算之，並配合前述政策揭露相關資訊。

#### 五、重大會計判斷、估計及假設不確定性之主要來源

請參閱民國 114 年度合併財務報告附註五。

## 六、重要會計項目之說明

### (一)現金及約當現金

|          | 115年3月31日         | 114年12月31日        | 114年3月31日         |
|----------|-------------------|-------------------|-------------------|
| 庫存現金及週轉金 | \$ 7,668          | \$ 8,454          | \$ 8,714          |
| 支票存款     | 10,201            | 3,953             | 6,024             |
| 活期存款     | 345,648           | 289,486           | 212,648           |
|          | <u>\$ 363,517</u> | <u>\$ 301,893</u> | <u>\$ 227,386</u> |

1. 本集團往來之金融機構信用品質良好，且本集團與多家金融機構往來以分散信用風險，預期發生違約之可能性甚低。
2. 本集團民國 115 年 3 月 31 日、114 年 12 月 31 日及 114 年 3 月 31 日因履約擔保用途受限之現金及約當現金分別為\$27,500、\$28,000 及\$28,000，分類為其他金融資產-流動，表列「其他流動資產」，請詳附註八說明。

### (二)透過損益按公允價值衡量之金融資產

| 項                  | 目      | 115年3月31日           | 114年12月31日        | 114年3月31日         |
|--------------------|--------|---------------------|-------------------|-------------------|
| 流動項目：              |        |                     |                   |                   |
| 強制透過損益按公允價值衡量之金融資產 |        |                     |                   |                   |
|                    | 上市公司股票 | \$ 1,228,058        | \$ 816,992        | \$ 471,311        |
|                    | 評價調整   | 2,895               | 29,105            | 62,783            |
|                    |        | <u>\$ 1,230,953</u> | <u>\$ 846,097</u> | <u>\$ 534,094</u> |

1. 透過損益按公允價值衡量之金融資產認列於損益之明細如下：

|                    | 115年1月1日至3月31日 | 114年1月1日至3月31日 |
|--------------------|----------------|----------------|
| 強制透過損益按公允價值衡量之金融資產 |                |                |
| 權益工具(未實現)          | (\$ 26,210)    | \$ 35,556      |

2. 本集團未有將透過損益按公允價值衡量之金融資產提供作為質押擔保之情形。

### (三)透過其他綜合損益按公允價值衡量之金融資產

| 項      | 目      | 115年3月31日           | 114年12月31日          | 114年3月31日           |
|--------|--------|---------------------|---------------------|---------------------|
| 非流動項目： |        |                     |                     |                     |
| 權益工具   |        |                     |                     |                     |
|        | 上市公司股票 | \$ 2,674,022        | \$ 2,005,238        | \$ 2,133,996        |
|        | 評價調整   | 1,061,058           | 1,241,874           | 1,471,759           |
|        |        | <u>\$ 3,735,080</u> | <u>\$ 3,247,112</u> | <u>\$ 3,605,755</u> |

1. 透過其他綜合損益按公允價值衡量之金融資產認列於綜合損益之明細如下：

|                       | <u>115年1月1日至3月31日</u> | <u>114年1月1日至3月31日</u> |
|-----------------------|-----------------------|-----------------------|
| <u>透過其他綜合損益按公允價值</u>  |                       |                       |
| <u>  衡量之權益工具</u>      |                       |                       |
| <u>  認列於其他綜合損益之公允</u> |                       |                       |
| <u>  價值變動</u>         | (\$ <u>178,599</u> )  | <u>\$ 185,040</u>     |

2. 上述上市公司股票係本公司及子公司-沛式公司持有對本集團最終母公司-CPF、本公司持有其他關係人-CP All Public Company Limited 於泰國證券交易市場掛牌交易之股票及香港上市之中國中信股票。
3. 本集團選擇將屬策略性投資及穩定收取股利之權益投資分類為透過其他綜合損益按公允價值之金融資產，該等投資於民國 115 年 3 月 31 日、114 年 12 月 31 日及 114 年 3 月 31 日之公允價值分別為 \$3,735,080、\$3,247,112 及 \$3,605,755。
4. 本集團未有將透過其他綜合損益按公允價值衡量之金融資產提供作為質押擔保之情形。

(四) 應收票據及帳款

|        | <u>115年3月31日</u>    | <u>114年12月31日</u>   | <u>114年3月31日</u>    |
|--------|---------------------|---------------------|---------------------|
| 應收票據   | \$ 260,796          | \$ 331,478          | \$ 308,237          |
| 應收帳款   | \$ 2,521,390        | \$ 2,672,131        | \$ 2,275,607        |
| 減：備抵損失 | ( 33,823)           | ( 31,524)           | ( 29,805)           |
|        | <u>\$ 2,487,567</u> | <u>\$ 2,640,607</u> | <u>\$ 2,245,802</u> |

1. 應收帳款及票據之帳齡分析如下：

|          | <u>115年3月31日</u>    | <u>114年12月31日</u>   | <u>114年3月31日</u>    |
|----------|---------------------|---------------------|---------------------|
| 未逾期      | \$ 2,536,811        | \$ 2,726,147        | \$ 2,353,211        |
| 120天內    | 216,769             | 252,440             | 204,813             |
| 121-365天 | 3,808               | 998                 | 1,396               |
| 一年以上     | 24,798              | 24,024              | 24,424              |
|          | <u>\$ 2,782,186</u> | <u>\$ 3,003,609</u> | <u>\$ 2,583,844</u> |

以上係以逾期天數為基準進行之帳齡分析。

2. 民國 115 年 3 月 31 日、114 年 12 月 31 日及 114 年 3 月 31 日之應收帳款及應收票據餘額均為客戶合約所產生，另於民國 114 年 1 月 1 日客戶合約之應收帳款及應收票據餘額為 \$2,721,948。

3. 應收帳款依據本集團之授信標準的信用品質資訊如下：

|      | 115年3月31日           | 114年12月31日          | 114年3月31日           |
|------|---------------------|---------------------|---------------------|
| 有擔保品 | \$ 288,446          | \$ 258,985          | \$ 224,498          |
| 無擔保品 | 2,232,944           | 2,413,146           | 2,051,109           |
|      | <u>\$ 2,521,390</u> | <u>\$ 2,672,131</u> | <u>\$ 2,275,607</u> |

本集團持有作為應收帳款擔保之擔保品主要為本票、不動產、保證金及定存單。

4. 在不考慮所持有之擔保品或其他信用增強之情況下，最能代表本集團應收票據於民國 115 年 3 月 31 日、114 年 12 月 31 日及 114 年 3 月 31 日信用風險最大之暴險金額分別為 \$260,796、\$331,478 及 \$308,237；最能代表本集團應收帳款於民國 115 年 3 月 31 日、114 年 12 月 31 日及 114 年 3 月 31 日信用風險最大之暴險金額分別為 \$2,487,567、\$2,640,607 及 \$2,245,802。

5. 應收帳款及應收票據信用風險資訊請詳附註十二、(二)說明。

(五) 存貨

|      | 115年3月31日           |                   |                     |
|------|---------------------|-------------------|---------------------|
|      | 成本                  | 備抵跌價損失            | 帳面金額                |
| 原料   | \$ 1,181,960        | (\$ 596)          | \$ 1,181,364        |
| 包裝材料 | 37,979              | ( 475)            | 37,504              |
| 在製品  | 45,044              | -                 | 45,044              |
| 製成品  | 730,424             | ( 3,897)          | 726,527             |
| 商品   | 44,692              | ( 2,258)          | 42,434              |
| 在途存貨 | 11,437              | -                 | 11,437              |
|      | <u>\$ 2,051,536</u> | <u>(\$ 7,226)</u> | <u>\$ 2,044,310</u> |
|      | 114年12月31日          |                   |                     |
|      | 成本                  | 備抵跌價損失            | 帳面金額                |
| 原料   | \$ 1,315,526        | (\$ 585)          | \$ 1,314,941        |
| 包裝材料 | 37,845              | ( 585)            | 37,260              |
| 在製品  | 40,831              | -                 | 40,831              |
| 製成品  | 733,430             | ( 6,131)          | 727,299             |
| 商品   | 49,424              | ( 1,475)          | 47,949              |
| 在途存貨 | 1,316               | -                 | 1,316               |
|      | <u>\$ 2,178,372</u> | <u>(\$ 8,776)</u> | <u>\$ 2,169,596</u> |

|      | 114年3月31日           |                    |                     |
|------|---------------------|--------------------|---------------------|
|      | 成本                  | 備抵跌價損失             | 帳面金額                |
| 原料   | \$ 863,274          | (\$ 1)             | \$ 863,273          |
| 包裝材料 | 37,724              | ( 1,108)           | 36,616              |
| 在製品  | 38,117              | -                  | 38,117              |
| 製成品  | 588,559             | ( 11,802)          | 576,757             |
| 商品   | 50,827              | ( 4,420)           | 46,407              |
| 在途存貨 | 8,508               | -                  | 8,508               |
|      | <u>\$ 1,587,009</u> | <u>(\$ 17,331)</u> | <u>\$ 1,569,678</u> |

本集團當期認列為費損之存貨成本：

|          | 115年1月1日至3月31日      | 114年1月1日至3月31日      |
|----------|---------------------|---------------------|
| 已出售存貨成本  | \$ 5,903,127        | \$ 5,263,081        |
| 存貨跌價回升利益 | ( 1,550)            | ( 1,212)            |
| 其他       | 1,279               | 524                 |
|          | <u>\$ 5,902,856</u> | <u>\$ 5,262,393</u> |

1. 已出售存貨成本包含出售生物性資產之成本。
2. 存貨成本－其他係存貨盤盈虧及出售下腳及廢料損失。
3. 本集團因部分製成品市價漲跌導致存貨淨變現價值產生增減變動而認列為銷貨成本增加或減少。

#### (六) 生物資產

##### 1. 生物資產

|                           | 115年3月31日           | 114年12月31日          | 114年3月31日           |
|---------------------------|---------------------|---------------------|---------------------|
| <u>生物資產-流動</u>            |                     |                     |                     |
| 消耗性生物資產                   | \$ 1,739,735        | \$ 1,786,097        | \$ 1,524,473        |
| 消耗性生物資產公允價值減出售<br>成本累計變動數 | 139,902             | 202,789             | 159,457             |
| 生產性生物資產                   | 1,291,466           | 1,311,444           | 1,320,309           |
| 生產性生物資產-累計折舊              | ( 943,949)          | ( 951,273)          | ( 880,612)          |
|                           | <u>\$ 2,227,154</u> | <u>\$ 2,349,057</u> | <u>\$ 2,123,627</u> |
| <u>生物資產-非流動</u>           |                     |                     |                     |
| 生產性生物資產                   | \$ 771,383          | \$ 758,853          | \$ 743,484          |
| 生產性生物資產-累計折舊              | ( 154,549)          | ( 152,204)          | ( 159,502)          |
|                           | <u>\$ 616,834</u>   | <u>\$ 606,649</u>   | <u>\$ 583,982</u>   |

消耗性生物資產係指未來將收成為農產品或以生物資產出售者。生產性生物資產係指消耗性生物資產以外之生物資產。

## 2. 生物資產帳面金額調節表

|                  | 115年 |                  | 114年 |                  |
|------------------|------|------------------|------|------------------|
| 1月1日             | \$   | 2,955,706        | \$   | 2,578,573        |
| 因購買而增加           |      | 196,311          |      | 221,016          |
| 投入成本及費用          |      | 2,588,958        |      | 2,254,563        |
| 因出售而減少           | (    | 1,156,966)       | (    | 914,664)         |
| 公允價值減出售成本變動產生之利益 | (    | 62,887)          |      | 25,996           |
| 移轉至存貨            | (    | 1,671,963)       | (    | 1,447,264)       |
| 其他               | (    | 5,171)           | (    | 10,611)          |
| 3月31日            | \$   | <u>2,843,988</u> | \$   | <u>2,707,609</u> |

3. 本集團之生物資產主要包含肉禽、種禽、肉豬及種豬等。肉豬於每一財務報導期間結束日以公允價值減出售成本衡量，其餘生物資產以其成本減所有累計折舊及累計減損損失衡量。肉豬之公允價值係依照市場公開之肉豬價格衡量。繁殖用之種禽及種豬市價取得不易，肉禽生產週期短，於飼養各期間難以取得市價，且前述生物資產由於氣候及病害等外部因素使現金流量折現估計之價值較為不可靠，因此以成本法衡量。生物資產之成本包含所有成長週期發生之成本，例如：新生之畜禽、飼料及農場之成本等。生產性之生物資產之成本係依照可生產期間依直線法攤銷，種豬之攤銷期間約 24~36 個月，種禽約 30~52 週。民國 115 年及 114 年 1 月 1 日至 3 月 31 日生物性資產認列之折舊費用(轉入其繁殖產生之生物資產)分別為\$147,531 及\$152,547。

## 4. 生物資產實體數量估計數

|             | <u>115年3月31日</u> | <u>114年12月31日</u> | <u>114年3月31日</u> |
|-------------|------------------|-------------------|------------------|
| 生物資產數量(頭/羽) | <u>7,468,041</u> | <u>8,117,698</u>  | <u>6,551,832</u> |

## 5. 財務風險管理策略

本集團之財務風險主要源自於禽類與肉豬價格之變動，本集團預期於可預見之未來禽類及肉豬價格並不會出現重大下跌，因此並未簽訂衍生合約。本集團定期檢視對禽類肉品、加工品及肉豬價格之預期，以考量採取積極財務風險管理措施之必要性。

## (七) 採用權益法之投資-合資

### 1. 本集團重大合資之基本資訊如下：

| 公司名稱               | 主要營業場所 | 持股比例             |                   |                  | 關係之性質 | 衡量方法 |
|--------------------|--------|------------------|-------------------|------------------|-------|------|
|                    |        | <u>115年3月31日</u> | <u>114年12月31日</u> | <u>114年3月31日</u> |       |      |
| 蜂勝股份有限公司<br>(蜂勝公司) | 臺灣     | 50%              | 50%               | 50%              | 策略性投資 | 權益法  |

2. 本集團重大合資之彙總性財務資訊如下：

|                               | 資產負債表               |                     |                     |
|-------------------------------|---------------------|---------------------|---------------------|
|                               | 115年3月31日           | 114年12月31日          | 114年3月31日           |
| 現金及約當現金                       | \$ 50,753           | \$ 132,440          | \$ 328,536          |
| 其他流動資產                        | 46,894              | 59,150              | 64,065              |
| 流動資產                          | 97,647              | 191,590             | 392,601             |
| 非流動資產                         | 1,074,365           | 1,088,422           | 1,160,323           |
| 資產總額                          | <u>\$ 1,172,012</u> | <u>\$ 1,280,012</u> | <u>\$ 1,552,924</u> |
| 流動金融負債(不含應付帳款、<br>其他應付款與負債準備) | (\$ 87,018)         | (\$ 104,989)        | (\$ 42,264)         |
| 其他流動負債                        | ( 42,050)           | ( 48,044)           | ( 164,542)          |
| 流動負債                          | ( 129,068)          | ( 153,033)          | ( 206,806)          |
| 其他非流動負債                       | ( 401,911)          | ( 490,785)          | ( 733,502)          |
| 非流動負債                         | ( 401,911)          | ( 490,785)          | ( 733,502)          |
| 負債總額                          | ( 530,979)          | ( 643,818)          | ( 940,308)          |
| 淨資產總額                         | <u>\$ 641,033</u>   | <u>\$ 636,194</u>   | <u>\$ 612,616</u>   |
| 合資帳面價值                        | <u>\$ 320,517</u>   | <u>\$ 318,097</u>   | <u>\$ 306,308</u>   |

|          | 綜合損益表           |                 |
|----------|-----------------|-----------------|
|          | 115年1月1日至3月31日  | 114年1月1日至3月31日  |
| 收入       | \$ 116,302      | \$ 100,968      |
| 折舊及攤銷    | 23,391          | 22,874          |
| 利息收入     | 69              | 357             |
| 利息費用     | 2,808           | 4,531           |
| 稅前淨利     | 6,056           | 8,214           |
| 所得稅費用    | ( 1,216)        | ( 1,644)        |
| 本期淨利     | 4,840           | 6,570           |
| 本期綜合損益總額 | <u>\$ 4,840</u> | <u>\$ 6,570</u> |

(八) 不動產、廠房及設備

|           | 土地                  | 土地改良物             | 房屋及建築               | 機器設備                | 運輸設備              | 租賃改良              | 其他設備              | 未完工程<br>及待驗設備       | 合計                   |
|-----------|---------------------|-------------------|---------------------|---------------------|-------------------|-------------------|-------------------|---------------------|----------------------|
| 115年1月1日  |                     |                   |                     |                     |                   |                   |                   |                     |                      |
| 成本        | \$ 4,664,932        | \$ 422,481        | \$ 7,542,025        | \$ 6,633,125        | \$ 722,987        | \$ 1,163,390      | \$ 1,751,038      | \$ 2,928,870        | \$ 25,828,848        |
| 累計折舊      | -                   | ( 164,604)        | ( 2,406,178)        | ( 3,454,485)        | ( 426,846)        | ( 843,424)        | ( 935,392)        | -                   | ( 8,230,929)         |
| 累計減損      | -                   | -                 | ( 22,368)           | -                   | -                 | -                 | -                 | -                   | ( 22,368)            |
|           | <u>\$ 4,664,932</u> | <u>\$ 257,877</u> | <u>\$ 5,113,479</u> | <u>\$ 3,178,640</u> | <u>\$ 296,141</u> | <u>\$ 319,966</u> | <u>\$ 815,646</u> | <u>\$ 2,928,870</u> | <u>\$ 17,575,551</u> |
| 115年      |                     |                   |                     |                     |                   |                   |                   |                     |                      |
| 1月1日      | \$ 4,664,932        | \$ 257,877        | \$ 5,113,479        | \$ 3,178,640        | \$ 296,141        | \$ 319,966        | \$ 815,646        | \$ 2,928,870        | \$ 17,575,551        |
| 增添        | -                   | -                 | -                   | 2,519               | -                 | -                 | -                 | 435,854             | 438,373              |
| 處分        | -                   | -                 | ( 2,567)            | ( 360)              | ( 7,611)          | -                 | ( 254)            | -                   | ( 10,792)            |
| 重分類       | 248,946             | 2,739             | 85,537              | 46,851              | 16,256            | 6,221             | 20,209            | ( 426,759)          | -                    |
| 折舊費用      | -                   | ( 4,728)          | ( 80,676)           | ( 90,543)           | ( 24,090)         | ( 16,325)         | ( 38,663)         | -                   | ( 255,025)           |
| 減損損失迴轉    | -                   | -                 | 473                 | -                   | -                 | -                 | -                 | -                   | 473                  |
| 3月31日     | <u>\$ 4,913,878</u> | <u>\$ 255,888</u> | <u>\$ 5,116,246</u> | <u>\$ 3,137,107</u> | <u>\$ 280,696</u> | <u>\$ 309,862</u> | <u>\$ 796,938</u> | <u>\$ 2,937,965</u> | <u>\$ 17,748,580</u> |
| 115年3月31日 |                     |                   |                     |                     |                   |                   |                   |                     |                      |
| 成本        | \$ 4,913,878        | \$ 423,961        | \$ 7,614,763        | \$ 6,678,608        | \$ 726,243        | \$ 1,168,768      | \$ 1,770,214      | \$ 2,937,965        | \$ 26,234,400        |
| 累計折舊      | -                   | ( 168,073)        | ( 2,476,622)        | ( 3,541,501)        | ( 445,547)        | ( 858,906)        | ( 973,276)        | -                   | ( 8,463,925)         |
| 累計減損      | -                   | -                 | ( 21,895)           | -                   | -                 | -                 | -                 | -                   | ( 21,895)            |
|           | <u>\$ 4,913,878</u> | <u>\$ 255,888</u> | <u>\$ 5,116,246</u> | <u>\$ 3,137,107</u> | <u>\$ 280,696</u> | <u>\$ 309,862</u> | <u>\$ 796,938</u> | <u>\$ 2,937,965</u> | <u>\$ 17,748,580</u> |

|           | 土地                  | 土地改良物             | 房屋及建築               | 機器設備                | 運輸設備              | 租賃改良              | 其他設備              | 未完工程<br>及待驗設備       | 合計                   |
|-----------|---------------------|-------------------|---------------------|---------------------|-------------------|-------------------|-------------------|---------------------|----------------------|
| 114年1月1日  |                     |                   |                     |                     |                   |                   |                   |                     |                      |
| 成本        | \$ 4,239,432        | \$ 408,909        | \$ 6,992,659        | \$ 6,179,134        | \$ 622,777        | \$ 1,197,536      | \$ 1,650,137      | \$ 2,930,425        | \$ 24,221,009        |
| 累計折舊      | <u>          -</u>  | <u>( 146,787)</u> | <u>( 2,211,066)</u> | <u>( 3,158,985)</u> | <u>( 362,062)</u> | <u>( 868,919)</u> | <u>( 812,632)</u> | <u>          -</u>  | <u>( 7,560,451)</u>  |
|           | <u>\$ 4,239,432</u> | <u>\$ 262,122</u> | <u>\$ 4,781,593</u> | <u>\$ 3,020,149</u> | <u>\$ 260,715</u> | <u>\$ 328,617</u> | <u>\$ 837,505</u> | <u>\$ 2,930,425</u> | <u>\$ 16,660,558</u> |
| 114年      |                     |                   |                     |                     |                   |                   |                   |                     |                      |
| 1月1日      | \$ 4,239,432        | \$ 262,122        | \$ 4,781,593        | \$ 3,020,149        | \$ 260,715        | \$ 328,617        | \$ 837,505        | \$ 2,930,425        | \$ 16,660,558        |
| 增添        | -                   | -                 | 420                 | 3,345               | -                 | -                 | -                 | 382,689             | 386,454              |
| 處分        | -                   | -                 | ( 496)              | ( 8,564)            | ( 779)            | ( 154)            | ( 323)            | -                   | ( 10,316)            |
| 重分類       | 161,090             | 2,968             | 183,271             | 119,491             | 26,960            | 4,556             | 56,448            | ( 557,583)          | ( 2,799)             |
| 折舊費用      | <u>          -</u>  | <u>( 5,666)</u>   | <u>( 83,008)</u>    | <u>( 96,576)</u>    | <u>( 22,813)</u>  | <u>( 18,316)</u>  | <u>( 37,434)</u>  | <u>          -</u>  | <u>( 263,813)</u>    |
| 3月31日     | <u>\$ 4,400,522</u> | <u>\$ 259,424</u> | <u>\$ 4,881,780</u> | <u>\$ 3,037,845</u> | <u>\$ 264,083</u> | <u>\$ 314,703</u> | <u>\$ 856,196</u> | <u>\$ 2,755,531</u> | <u>\$ 16,770,084</u> |
| 114年3月31日 |                     |                   |                     |                     |                   |                   |                   |                     |                      |
| 成本        | \$ 4,400,522        | \$ 411,730        | \$ 7,138,481        | \$ 6,251,469        | \$ 643,340        | \$ 1,162,301      | \$ 1,691,208      | \$ 2,755,531        | \$ 24,454,582        |
| 累計折舊      | <u>          -</u>  | <u>( 152,306)</u> | <u>( 2,256,701)</u> | <u>( 3,213,624)</u> | <u>( 379,257)</u> | <u>( 847,598)</u> | <u>( 835,012)</u> | <u>          -</u>  | <u>( 7,684,498)</u>  |
|           | <u>\$ 4,400,522</u> | <u>\$ 259,424</u> | <u>\$ 4,881,780</u> | <u>\$ 3,037,845</u> | <u>\$ 264,083</u> | <u>\$ 314,703</u> | <u>\$ 856,196</u> | <u>\$ 2,755,531</u> | <u>\$ 16,770,084</u> |

1. 不動產、廠房及設備借款成本資本化金額及利率區間：

|         | <u>115年1月1日至3月31日</u> | <u>114年1月1日至3月31日</u> |
|---------|-----------------------|-----------------------|
| 資本化金額   | \$ 9,600              | \$ 10,710             |
| 資本化利率區間 | 1.42%~2.24%           | 1.74%~2.05%           |

2. 不動產廠房及設備減損情形，請詳附註六、(十二)說明。

3. 以不動產、廠房及設備提供擔保之資訊，請詳附註八之說明。

4. 本集團於民國 115 年 3 月 31 日、114 年 12 月 31 日及 114 年 3 月 31 日分別持有農業用地共 241 筆、219 筆及 227 筆，帳面金額分別為 \$1,995,885、\$1,747,875 及 \$1,777,865，暫以個人名義登記產權，惟已取得協議書，並設定抵押予本公司。

5. 子公司-瑞牧於民國 114 年 3 月將部分未完工程轉列至投資性不動產為 \$2,799。

#### (九)租賃交易－承租人

1. 本集團租賃之標的資產包括土地、建物、貨車、其他設備等，租賃合約之期間通常介於 1 到 22 年。租賃合約是採個別協商並包含各種不同的條款及條件，除租賃之資產不得用作借貸擔保外，未有加諸其他之限制。

2. 使用權資產之帳面金額與認列之折舊費用資訊如下：

|      | <u>帳面金額</u>       |                   |                   |
|------|-------------------|-------------------|-------------------|
|      | <u>115年3月31日</u>  | <u>114年12月31日</u> | <u>114年3月31日</u>  |
| 土地   | \$ 296,173        | \$ 286,996        | \$ 302,242        |
| 房屋   | 47,016            | 40,568            | 32,333            |
| 運輸設備 | 3,929             | 4,566             | 5,303             |
| 其他設備 | 14,866            | 16,725            | 18,085            |
|      | <u>\$ 361,984</u> | <u>\$ 348,855</u> | <u>\$ 357,963</u> |

|      | <u>折舊費用</u>           |                       |
|------|-----------------------|-----------------------|
|      | <u>115年1月1日至3月31日</u> | <u>114年1月1日至3月31日</u> |
| 土地   | \$ 9,472              | \$ 9,222              |
| 房屋   | 3,719                 | 3,342                 |
| 運輸設備 | 637                   | 1,046                 |
| 其他設備 | 2,943                 | 2,774                 |
|      | <u>\$ 16,771</u>      | <u>\$ 16,384</u>      |

3. 本集團於民國 115 年及 114 年 1 月 1 日至 3 月 31 日使用權資產之增添分別為 \$29,900 及 \$7,123。

4. 本集團於民國 115 年及 114 年 1 月 1 日至 3 月 31 日未有重大與租賃合約有關之損益項目。

5. 本集團於民國 115 年及 114 年 1 月 1 日至 3 月 31 日租賃現金流出總額分別為\$19,561 及\$17,987。

(十) 投資性不動產

|         | 115年             |                   |                   |
|---------|------------------|-------------------|-------------------|
|         | 土地               | 房屋及建築             | 合計                |
| 1月1日    |                  |                   |                   |
| 成本      | \$ 18,094        | \$ 127,960        | \$ 146,054        |
| 累計折舊及減損 | —                | ( 5,295)          | ( 5,295)          |
|         | <u>\$ 18,094</u> | <u>\$ 122,665</u> | <u>\$ 140,759</u> |
| 1月1日    | \$ 18,094        | \$ 122,665        | \$ 140,759        |
| 折舊費用    | —                | ( 1,066)          | ( 1,066)          |
| 3月31日   | <u>\$ 18,094</u> | <u>\$ 121,599</u> | <u>\$ 139,693</u> |
| 3月31日   |                  |                   |                   |
| 成本      | \$ 18,094        | \$ 127,960        | \$ 146,054        |
| 累計折舊及減損 | —                | ( 6,361)          | ( 6,361)          |
|         | <u>\$ 18,094</u> | <u>\$ 121,599</u> | <u>\$ 139,693</u> |
|         | 114年             |                   |                   |
|         | 土地               | 房屋及建築             | 合計                |
| 1月1日    |                  |                   |                   |
| 成本      | \$ 18,094        | \$ 125,160        | \$ 143,254        |
| 累計折舊及減損 | —                | ( 1,043)          | ( 1,043)          |
|         | <u>\$ 18,094</u> | <u>\$ 124,117</u> | <u>\$ 142,211</u> |
| 1月1日    | \$ 18,094        | \$ 124,117        | \$ 142,211        |
| 重分類     | —                | 2,799             | 2,799             |
| 折舊費用    | —                | ( 1,051)          | ( 1,051)          |
| 3月31日   | <u>\$ 18,094</u> | <u>\$ 125,865</u> | <u>\$ 143,959</u> |
| 3月31日   |                  |                   |                   |
| 成本      | \$ 18,094        | \$ 127,959        | \$ 146,053        |
| 累計折舊及減損 | —                | ( 2,094)          | ( 2,094)          |
|         | <u>\$ 18,094</u> | <u>\$ 125,865</u> | <u>\$ 143,959</u> |

1. 投資性不動產之租金收入及直接營運費用：

|                           | <u>115年1月1日至3月31日</u> | <u>114年1月1日至3月31日</u> |
|---------------------------|-----------------------|-----------------------|
| 投資性不動產之租金收入               | \$ 4,650              | \$ 4,400              |
| 當期產生租金收入之投資性不動產所發生之直接營運費用 | (\$ 2,131)            | (\$ 2,024)            |

2. 本集團持有之投資性不動產之公允價值本期無重大變動，請詳民國 114 年度合併財務報告附註六(十)。

(十一) 無形資產

|         | <u>115年</u>     | <u>114年</u>      |
|---------|-----------------|------------------|
| 電腦軟體    |                 |                  |
| 1月1日    |                 |                  |
| 成本      | \$ 67,987       | \$ 67,444        |
| 累計攤銷及減損 | ( 65,463)       | ( 48,238)        |
|         | <u>\$ 2,524</u> | <u>\$ 19,206</u> |
| 1月1日    | \$ 2,524        | \$ 19,206        |
| 增添      | -               | 61               |
| 攤銷費用    | ( 478)          | ( 4,396)         |
| 3月31日   | <u>\$ 2,046</u> | <u>\$ 14,871</u> |
| 3月31日   |                 |                  |
| 成本      | \$ 67,987       | \$ 67,085        |
| 累計攤銷及減損 | ( 65,941)       | ( 52,214)        |
|         | <u>\$ 2,046</u> | <u>\$ 14,871</u> |

(十二) 非金融資產減損

1. 本集團民國 115 年 1 月 1 日至 3 月 31 日認列之減損迴轉利益為(\$473)，明細如下：

|              | <u>115年1月1日至3月31日</u> |                       |
|--------------|-----------------------|-----------------------|
|              | <u>認列於<br/>當期損益</u>   | <u>認列於<br/>其他綜合損益</u> |
| 減損迴轉利益－房屋及建築 | (\$ 473)              | \$ -                  |

民國 114 年 1 月 1 日至 3 月 31 日：無此情形。

2. 上述減損損失按部門別予以揭露之明細如下：

|        | 115年1月1日至3月31日 |               |
|--------|----------------|---------------|
|        | 認列於<br>當期損益    | 認列於<br>其他綜合損益 |
| 其他營運部門 | (\$ 473)       | \$ -          |

民國 114 年 1 月 1 日至 3 月 31 日：無此情形。

3. 本集團於民國 114 年 5 月評估不再對花蓮地區養雞場之農業設施容許案繼續進行訴訟程序，故養雞場無法依原規劃用途使用，導致已投入建置農舍之成本發生減損，本集團已將其帳面金額依可回收金額調整，並認列減損損失\$21,895。可回收金額係依該不動產之公允價值扣除處分成本設算，依中華民國不動產估價師公會全國聯合會第四號公報提列之建物殘餘價格率，以建物殘值評估其建物價值，每坪重置成本\$28 評估，該公允價值採用之評價技術屬第三等級。

(十三) 短期借款

| 借款性質  | 115年3月31日           | 利率區間        | 擔保品 |
|-------|---------------------|-------------|-----|
| 信用借款  | \$ 3,698,000        | 1.93%~2.75% | 無   |
| 信用狀借款 | 35,696              | 4.58%~4.94% | 無   |
|       | <u>\$ 3,733,696</u> |             |     |
| 借款性質  | 114年12月31日          | 利率區間        | 擔保品 |
| 信用借款  | \$ 3,288,000        | 1.93%~2.75% | 無   |
| 借款性質  | 114年3月31日           | 利率區間        | 擔保品 |
| 信用借款  | \$ 2,977,000        | 0.50%~2.80% | 無   |
| 信用狀借款 | 77,785              | 5.36%~5.88% | 無   |
|       | <u>\$ 3,054,785</u> |             |     |

(十四) 應付短期票券

|         | 115年3月31日           | 114年12月31日          | 114年3月31日           |
|---------|---------------------|---------------------|---------------------|
| 商業本票    | \$ 1,700,000        | \$ 1,650,000        | \$ 1,950,000        |
| 減：未攤銷折價 | ( 2,533)            | ( 2,937)            | ( 3,140)            |
|         | <u>\$ 1,697,467</u> | <u>\$ 1,647,063</u> | <u>\$ 1,946,860</u> |
| 利率區間    | 1.55%~1.98%         | 1.50%~1.99%         | 1.20%~1.99%         |

上述應付短期票券業經金融機構保證。

(十五) 其他應付款

|          | 115年3月31日           | 114年12月31日          | 114年3月31日           |
|----------|---------------------|---------------------|---------------------|
| 應付股利     | \$ 2,063,532        | \$ -                | \$ 1,326,556        |
| 應付薪資     | 317,458             | 562,505             | 306,197             |
| 應付設備款    | 178,979             | 260,101             | 84,708              |
| 應付促銷費    | 69,032              | 92,097              | 83,041              |
| 應付運費     | 65,721              | 68,979              | 62,670              |
| 應付水電及燃料費 | 84,215              | 79,542              | 57,577              |
| 其他       | 112,101             | 228,786             | 168,266             |
|          | <u>\$ 2,891,038</u> | <u>\$ 1,292,010</u> | <u>\$ 2,089,015</u> |

(十六) 長期借款

| 借款性質               | 借款期間                | 利率區間          | 115年3月31日           |
|--------------------|---------------------|---------------|---------------------|
| 擔保借款               | 109.11.12~126.10.11 | 0.720%-2.182% | \$ 1,172,348        |
| 信用借款               | 110.09.29~119.10.03 | 1.882%-2.5%   | 9,256,000           |
|                    |                     |               | 10,428,348          |
| 減：一年或一營業週期內到期之長期借款 |                     |               | (1,019,991)         |
|                    |                     |               | <u>\$ 9,408,357</u> |
| 借款性質               | 借款期間                | 利率區間          | 114年12月31日          |
| 擔保借款               | 109.11.12~126.10.11 | 0.720%-2.182% | \$ 967,286          |
| 信用借款               | 110.09.29~119.10.03 | 1.882%-2.5%   | 9,164,500           |
|                    |                     |               | 10,131,786          |
| 減：一年或一營業週期內到期之長期借款 |                     |               | (1,115,181)         |
|                    |                     |               | <u>\$ 9,016,605</u> |
| 借款性質               | 借款期間                | 利率區間          | 114年3月31日           |
| 擔保借款               | 108.04.03~126.10.11 | 0.720%-2.305% | \$ 1,824,902        |
| 信用借款               | 110.09.29~119.10.03 | 1.882%-2.375% | 7,767,000           |
|                    |                     |               | 9,591,902           |
| 減：一年或一營業週期內到期之長期借款 |                     |               | (1,178,555)         |
|                    |                     |               | <u>\$ 8,413,347</u> |

本集團因長期借款所提供擔保之資訊，請詳附註八說明。

## (十七) 退休金

### 1. 確定福利計畫

- (1) 本公司及國內子公司依據勞動基準法之規定，訂有確定福利之退休辦法，適用於民國 94 年 7 月 1 日實施勞工退休金條例前所有正式員工之服務年資，以及於實施「勞工退休金條例」後選擇繼續適用勞動基準法員工之後續服務年資。員工符合退休條件者，退休金之支付係根據服務年資及退休前 6 個月之平均薪資計算，15 年以內(含)的服務年資每滿一年給予兩個基數，超過 15 年之服務年資每滿一年給予一個基數，惟累積最高以 45 個基數為限。本公司及國內子公司按月就薪資總額一定比率提撥退休基金，以勞工退休準備金監督委員會之名義專戶儲存於台灣銀行。另本公司及國內子公司於每年年度終了前，估算前項勞工退休準備金專戶餘額，若該餘額不足給付次一年度內預估符合退休條件之勞工依前述計算之退休金數額，本公司及國內子公司將於次年度三月底前一次提撥其差額。
- (2) 民國 115 年及 114 年 1 月 1 日至 3 月 31 日，本集團依上述退休金辦法認列之退休金成本分別為 \$1,498、\$82。
- (3) 本公司及國內子公司於民國 115 年度預計支付與退休計畫之提撥金為 \$9,193。

### 2. 確定提撥計畫

自民國 94 年 7 月 1 日起，本公司及國內子公司依據勞工退休金條例，訂有確定提撥之退休辦法，適用於本國籍之員工。本公司及國內子公司就員工選擇適用勞工退休金條例所定之勞工退休金制度部分，每月按薪資之 6% 提繳勞工退休金至勞保局員工個人帳戶，員工退休金之支付依員工個人之退休金專戶及累積收益之金額採月退休金或一次退休金方式領取。民國 115 年及 114 年 1 月 1 日至 3 月 31 日本公司及國內子公司依上開退休金辦法認列之退休金成本分別為 \$16,596 及 \$16,018。

## (十八) 股本

截至民國 115 年 3 月 31 日，本公司額定資本額為 \$3,579,000，分為 357,900 仟股，均為普通股，實收資本額為 \$2,947,901，每股面額 10 元，分為 294,790 仟股，本公司已發行股份之股款均已收訖。本公司普通股期初與期末流通在外股數均為 294,790 仟股。

## (十九) 資本公積

依公司法規定，超過票面金額發行股票所得之溢額及受領贈與之所得之資本公積，除得用於彌補虧損外，於公司無累積虧損時，按股東原有股份之比例發給新股或現金。另依證券交易法之相關規定，以上開資本公積撥充資本時，每年以其合計數不超過實收資本額百分之十為限。公司非於盈餘公積填補資本虧損仍有不足時，不得以資本公積補充之。

## (二十) 保留盈餘

1. 依本公司章程規定，本公司每年決算如有盈餘，於依法繳納一切稅捐及彌補以前年度虧損後，應先提出百分之十為法定盈餘公積，並依法令或主管機關規定提撥或迴轉特別盈餘公積。如尚有盈餘，連同以前年度累積未分配盈餘依股東會決議分派股東紅利。其中現金股利不得低於分派股利總數之百分之十，惟每股現金股利低於新台幣 0.1 元時，則將現金股利改以股票股利發放之。本公司董事會以三分之二以上董事之出席及出席董事過半數之決議，將應分派股息及紅利或公司法第二百四十一條第一項規定之法定盈餘公積及資本公積之全部或一部，以發放現金之方式為之，並報告股東會；以發行新股方式為之時，應提請股東會決議後分派之。
2. 法定盈餘公積除彌補公司虧損及按股東原有股份之比例發給新股或現金外，不得使用之，惟發給新股或現金者，以該項公積超過實收資本額百分之二十五之部分為限。
3. 本公司分派盈餘時，依法令規定須就當年度資產負債表日之其他權益項目借方餘額提列特別盈餘公積始得分派，嗣後其他權益項目借方餘額迴轉時，迴轉金額得列入可供分派盈餘中。
4. 本公司於民國 115 年 2 月 25 日經董事會決議民國 114 年度之盈餘分派之現金股利金額，惟法定盈餘公積提列數，截至民國 115 年 5 月 7 日止，尚未經股東會決議；另於民國 114 年 5 月 28 日經股東會決議民國 113 年度盈餘分派案，分派案如下：

|        | 114年度      |         | 113年度      |         |
|--------|------------|---------|------------|---------|
|        | 金額         | 每股股利(元) | 金額         | 每股股利(元) |
| 法定盈餘公積 | \$ 308,390 |         | \$ 196,260 |         |
| 現金股利   | 2,063,532  | \$ 7.00 | 1,326,556  | \$ 4.50 |

上述現金股利配息基準日為民國 115 年 6 月 2 日及 114 年 6 月 3 日。

## (二十一) 營業收入

|         | 115年1月1日至3月31日 | 114年1月1日至3月31日 |
|---------|----------------|----------------|
| 客戶合約之收入 | \$ 7,176,319   | \$ 6,697,082   |

### 1. 客戶合約收入之細分

本集團之收入均來自於某一時點移轉之商品。

|           | 115年1月1日至3月31日 | 114年1月1日至3月31日 |
|-----------|----------------|----------------|
| 部門收入      | \$ 7,339,235   | \$ 6,911,785   |
| 內部部門交易之收入 | ( 162,916 )    | ( 214,703 )    |
| 外部客戶合約收入  | \$ 7,176,319   | \$ 6,697,082   |

2. 本集團依部門細分之收入類型，請詳附註十四、(二)。

(二十二) 其他收益及費損淨額

其他收益及費損淨額係生物資產公允價值減出售成本變動產生之(損)益。

|         | <u>115年1月1日至3月31日</u> | <u>114年1月1日至3月31日</u> |
|---------|-----------------------|-----------------------|
| 其他收益及費損 | <u>(\$ 62,887)</u>    | <u>\$ 25,996</u>      |

(二十三) 利息收入

|        | <u>115年1月1日至3月31日</u> | <u>114年1月1日至3月31日</u> |
|--------|-----------------------|-----------------------|
| 銀行存款利息 | <u>\$ 183</u>         | <u>\$ 151</u>         |

(二十四) 其他收入

|       | <u>115年1月1日至3月31日</u> | <u>114年1月1日至3月31日</u> |
|-------|-----------------------|-----------------------|
| 租金收入  | \$ 2,754              | \$ 2,447              |
| 權利金收入 | 454                   | 248                   |
|       | <u>\$ 3,208</u>       | <u>\$ 2,695</u>       |

(二十五) 其他利益及損失

|                           | <u>115年1月1日至3月31日</u> | <u>114年1月1日至3月31日</u> |
|---------------------------|-----------------------|-----------------------|
| 處分及報廢不動產、廠房及設備利益(損失)      | \$ 1,113              | (\$ 6,817)            |
| 減損損失迴轉                    | 473                   | -                     |
| 外幣淨兌換(損失)利益               | ( 3,689)              | 1,943                 |
| 透過損益按公允價值衡量之金融資產未實現(損失)利益 | ( 26,210)             | 35,556                |
| 租賃修改損失                    | -                     | ( 26)                 |
| 賠償利益                      | 198                   | 432                   |
| 補助款收入                     | 29,297                | 6,123                 |
| 其他                        | ( 1,943)              | 1,652                 |
|                           | <u>(\$ 761)</u>       | <u>\$ 38,863</u>      |

(二十六) 財務成本

|           | <u>115年1月1日至3月31日</u> | <u>114年1月1日至3月31日</u> |
|-----------|-----------------------|-----------------------|
| 利息費用：     |                       |                       |
| 銀行借款及租賃負債 | <u>\$ 67,870</u>      | <u>\$ 66,446</u>      |

(二十七) 費用性質之額外資訊

|               | 115年1月1日至3月31日    |                   |                     |
|---------------|-------------------|-------------------|---------------------|
|               | 屬於營業成本者           | 屬於營業費用者           | 合計                  |
| 員工福利費用        | \$ 468,422        | \$ 287,033        | \$ 755,455          |
| 不動產、廠房及設備折舊費用 | 225,172           | 29,853            | 255,025             |
| 使用權資產折舊費用     | 12,402            | 4,369             | 16,771              |
| 投資性不動產折舊費用    | -                 | 1,066             | 1,066               |
| 攤銷費用          | 668               | 594               | 1,262               |
|               | <u>\$ 706,664</u> | <u>\$ 322,915</u> | <u>\$ 1,029,579</u> |

|               | 114年1月1日至3月31日    |                   |                   |
|---------------|-------------------|-------------------|-------------------|
|               | 屬於營業成本者           | 屬於營業費用者           | 合計                |
| 員工福利費用        | \$ 441,723        | \$ 213,761        | \$ 655,484        |
| 不動產、廠房及設備折舊費用 | 234,747           | 29,066            | 263,813           |
| 使用權資產折舊費用     | 12,268            | 4,116             | 16,384            |
| 投資性不動產折舊費用    | -                 | 1,051             | 1,051             |
| 攤銷費用          | 716               | 4,399             | 5,115             |
|               | <u>\$ 689,454</u> | <u>\$ 252,393</u> | <u>\$ 941,847</u> |

(二十八) 員工福利費用

|             | 115年1月1日至3月31日    |                   |                   |
|-------------|-------------------|-------------------|-------------------|
|             | 屬於營業成本者           | 屬於營業費用者           | 合計                |
| 薪資費用        | \$ 395,968        | \$ 256,582        | \$ 652,550        |
| 勞健保費用       | 43,037            | 19,987            | 63,024            |
| 退休金費用       | 10,285            | 7,809             | 18,094            |
| 其他員工福利費用(註) | 19,132            | 2,655             | 21,787            |
|             | <u>\$ 468,422</u> | <u>\$ 287,033</u> | <u>\$ 755,455</u> |

|             | 114年1月1日至3月31日    |                   |                   |
|-------------|-------------------|-------------------|-------------------|
|             | 屬於營業成本者           | 屬於營業費用者           | 合計                |
| 薪資費用        | \$ 370,006        | \$ 187,640        | \$ 557,646        |
| 勞健保費用       | 41,568            | 17,102            | 58,670            |
| 退休金費用       | 9,585             | 6,515             | 16,100            |
| 其他員工福利費用(註) | 20,564            | 2,504             | 23,068            |
|             | <u>\$ 441,723</u> | <u>\$ 213,761</u> | <u>\$ 655,484</u> |

註：其他員工福利費用係包含支付員工之伙食費、訓練費與職工福利等。

1. 依本公司章程規定，本公司當年度如有獲利，應提撥百分之一以上為員工酬勞，且其中百分之六十以上提撥為分派予基層員工之酬勞，但公司尚有累積虧損時，應預先保留彌補數額。
2. 本公司民國 115 年及 114 年 1 月 1 日至 3 月 31 日員工酬勞估列金額分別為 \$5,071 及 \$8,120，前述金額係依當期截至之獲利情況，以章程所定之成數為基礎估列(以 1%估列)。
3. 本公司民國 115 年及 114 年 1 月 1 日至 3 月 31 日董事酬金估列金額分別為 \$16,006 及 \$5,876，前述金額係依董事對本公司營運參與之程度及貢獻程度之價值，並參酌國內外業界水準，授權董事會議定之。前述金額帳列薪資費用科目。
4. 經民國 115 年 2 月 25 日董事會決議之民國 114 年度員工酬勞 \$38,803 與民國 114 年度財務報告認列之員工酬勞 \$38,453 之估列差異為 \$350，業已調整至民國 115 年度損益，截至民國 115 年 3 月 31 日止，民國 114 年度員工酬勞尚未實際配發。
5. 本公司董事會通過之員工酬勞及董事酬金相關資訊可至公開資訊觀測站查詢。

#### (二十九) 所得稅

##### 1. 所得稅費用

###### (1) 所得稅費用組成部分：

|               | <u>115年1月1日至3月31日</u> | <u>114年1月1日至3月31日</u> |
|---------------|-----------------------|-----------------------|
| 當期所得稅：        |                       |                       |
| 當期所得產生之所得稅    | \$ 118,636            | \$ 167,151            |
| 未分配盈餘加徵       | 35,599                | 21,989                |
| 當期所得稅總額       | <u>154,235</u>        | <u>189,140</u>        |
| 遞延所得稅：        |                       |                       |
| 暫時性差異之原始產生及迴轉 | ( 16,664 )            | 12,628                |
| 遞延所得稅總額       | ( 16,664 )            | 12,628                |
| 所得稅費用         | <u>\$ 137,571</u>     | <u>\$ 201,768</u>     |

###### (2) 與其他綜合損益相關之所得稅金額：

|                            | <u>115年1月1日至3月31日</u> | <u>114年1月1日至3月31日</u> |
|----------------------------|-----------------------|-----------------------|
| 透過其他綜合損益按公允價值衡量之金融資產公允價值變動 | (\$ 14,974)           | \$ 22,620             |

2. 本公司之營利事業所得稅業經稅捐稽徵機關核定至民國 111 年度及 113 年度。子公司卜貿、愛拔益加、瑞福、瑞牧及勝大營利事業所得稅業經稅捐稽徵機關核定至民國 113 年度。

(三十) 每股盈餘

|                                   | 115年1月1日至3月31日 |                            |                     |
|-----------------------------------|----------------|----------------------------|---------------------|
|                                   | <u>稅後金額</u>    | <u>加權平均流通在外<br/>股數(仟股)</u> | <u>每股盈餘<br/>(元)</u> |
| <u>基本每股盈餘</u>                     |                |                            |                     |
| 歸屬於母公司普通股股東<br>之本期淨利              | \$ 372,755     | 294,790                    | \$ 1.26             |
| <u>稀釋每股盈餘</u>                     |                |                            |                     |
| 歸屬於母公司普通股股東<br>繼續營業單位之本期淨利        | \$ 372,755     | 294,790                    |                     |
| 具稀釋效果之潛在普通<br>股之影響-員工酬勞           | -              | 195                        |                     |
| 歸屬於母公司普通股股東<br>之本期淨利加潛在普通<br>股之影響 | \$ 372,755     | 294,985                    | \$ 1.26             |
|                                   |                |                            |                     |
|                                   | 114年1月1日至3月31日 |                            |                     |
|                                   | <u>稅後金額</u>    | <u>加權平均流通在外<br/>股數(仟股)</u> | <u>每股盈餘<br/>(元)</u> |
| <u>基本每股盈餘</u>                     |                |                            |                     |
| 歸屬於母公司普通股股東<br>之本期淨利              | \$ 700,310     | 294,790                    | \$ 2.38             |
| <u>稀釋每股盈餘</u>                     |                |                            |                     |
| 歸屬於母公司普通股股東<br>繼續營業單位之本期淨利        | \$ 700,310     | 294,790                    |                     |
| 具稀釋效果之潛在普通<br>股之影響-員工酬勞           | -              | 301                        |                     |
| 歸屬於母公司普通股股東<br>之本期淨利加潛在普通<br>股之影響 | \$ 700,310     | 295,091                    | \$ 2.37             |

(三十一) 與非控制權益之交易

民國 115 年 1 月 1 日至 3 月 31 日：無此情形。

1. 本公司於民國 114 年 7 月以現金\$16,233 向子公司瑞牧之非控制權益股東購入 32%股份。本集團之子公司瑞牧非控制權益於收購日之帳面金額為\$35,240，該交易減少非控制權益\$35,240，歸屬於母公司業主之權益增加\$19,007。民國 114 年度瑞牧公司權益之變動對歸屬於母公司業主權益之影響如下：

|                         | <u>114年度</u> |               |
|-------------------------|--------------|---------------|
| 購入非控制權益之帳面金額            | \$           | 35,240        |
| 支付予非控制權益之對價             | (            | 16,233)       |
| 資本公積－實際取得子公司股權價格與帳面價值差額 | \$           | <u>19,007</u> |

2. 本公司之子公司瑞福於民國 114 年 9 月辦理現金增資發行新股，增資金額計\$100,000，本集團之非控制權益因此增加\$49,000。

(三十二) 現金流量補充資訊

僅有部分現金支付之投資活動：

|             | <u>115年1月1日至3月31日</u> | <u>114年1月1日至3月31日</u> |
|-------------|-----------------------|-----------------------|
| 購置不動產、廠房及設備 | \$ 438,373            | \$ 386,454            |
| 加：期初應付設備款   | 260,101               | 109,306               |
| 減：期末應付設備款   | (178,979)             | (84,708)              |
| 本期支付現金      | <u>\$ 519,495</u>     | <u>\$ 411,052</u>     |

(三十三) 來自籌資活動之負債之變動

本集團民國 115 年及 114 年 1 月 1 日至 3 月 31 日並無來自籌資活動負債之重大非現金變動項目。

七、 關係人交易

(一) 母公司與最終控制者

本公司由 CPF (在泰國註冊成立) 直接及間接持有本公司 39% 股份，其餘則被大眾持有。Charoen Pokphand Group Co., Ltd. 為 CPF 之主要股東。

(二) 關係人之名稱及關係

| <u>關係人名稱</u>   | <u>與本集團關係</u>         |
|--|-----------------------|
| Charoen Pokphand Foods Public Co., Ltd (CPF)<br>蜂勝股份有限公司 | 最終母公司<br>本集團為合資控制者之合資 |
| Charoen Pokphand Group Co., Ltd. (CPG)                   | 其他關係人                 |
| C.P. Consumer Products Company Limited                   | "                     |
| Chia Tai Feedmill Pte. Ltd.                              | "                     |
| CPF Food Network Co., Ltd.                               | "                     |
| CPF IT Center Company Limited (CPF IT)                   | "                     |
| CP Fresh Co., Ltd.                                       | "                     |
| Leadership Development Charoen Pokphand Group Co., Ltd.  | "                     |
| CP Ram Company Limited                                   | "                     |
| 上海正宜機器工程技術製造有限公司   | "                     |
| 大中投資股份有限公司   | "                     |
| 鈞大投資股份有限公司   | "                     |
| 好侶股份有限公司   | "                     |
| 牧大蛋品事業有限公司(註)  | "                     |
| 美商艾維捷股份有限公司  | "                     |
| 福頂企業股份有限公司   | "                     |
| 福頂食品股份有限公司   | "                     |
| 立群農產品有限公司  | "                     |
| 日精蛋品有限公司   | "                     |
| 菁山開發股份有限公司   | "                     |
| 菁山企業股份有限公司   | "                     |
| 牧大蛋品行(註)   | "                     |
| 洪鵬達(註)   | "                     |
| 洪于鈞(註)   | "                     |
| 洪進正(註)   | "                     |
| 黃維儀(註)   | "                     |
| 呂宜峰  | "                     |
| 呂佩倫  | "                     |
| 藍復詩  | "                     |

註：自民國 114 年 7 月 1 日起非屬關係人。

### (三) 與關係人間之重大交易事項

#### 1. 營業收入

|              | <u>115年1月1日至3月31日</u> | <u>114年1月1日至3月31日</u> |
|--------------|-----------------------|-----------------------|
| 商品銷售：        |                       |                       |
| 其他關係人        | \$ 53,718             | \$ 75,186             |
| 本集團為合資控制者之合資 | <u>114</u>            | <u>219</u>            |
|              | <u>\$ 53,832</u>      | <u>\$ 75,405</u>      |

商品銷售之交易價格與收款條件與非關係人均無重大差異。

#### 2. 進貨

|       | <u>115年1月1日至3月31日</u> | <u>114年1月1日至3月31日</u> |
|-------|-----------------------|-----------------------|
| 商品購買： |                       |                       |
| 最終母公司 | \$ 3,625              | \$ 14,837             |
| 其他關係人 | <u>53,511</u>         | <u>67,840</u>         |
|       | <u>\$ 57,136</u>      | <u>\$ 82,677</u>      |

商品係按一般商業條款和條件向關係人購買。

#### 3. 應收關係人款項

|          | <u>115年3月31日</u> | <u>114年12月31日</u> | <u>114年3月31日</u> |
|----------|------------------|-------------------|------------------|
| 應收票據及帳款： |                  |                   |                  |
| 其他關係人    | \$ 41,888        | \$ 33,191         | \$ 40,373        |
| 其他應收款：   |                  |                   |                  |
| 其他關係人    | <u>4,497</u>     | <u>4,499</u>      | <u>4,547</u>     |
|          | <u>\$ 46,385</u> | <u>\$ 37,690</u>  | <u>\$ 44,920</u> |

應收票據及帳款主要來自銷售商品交易；其他應收款主係太陽光電售電收入，相關應收款項並無抵押及附息。

#### 4. 應付關係人款項

|              | <u>115年3月31日</u>  | <u>114年12月31日</u> | <u>114年3月31日</u>  |
|--------------|-------------------|-------------------|-------------------|
| 應付票據及帳款：     |                   |                   |                   |
| 其他關係人        | \$ 87,975         | \$ 80,656         | \$ 81,360         |
| 其他應付款：       |                   |                   |                   |
| 其他關係人        | 119,840           | 94,339            | 42,427            |
| 本集團為合資控制者之合資 | <u>11,439</u>     | <u>11,054</u>     | <u>9,293</u>      |
|              | <u>\$ 219,254</u> | <u>\$ 186,049</u> | <u>\$ 133,080</u> |

應付票據及帳款主係進貨交易產生；其他應付款主係購買不動產、廠房及設備、技術服務費、商標權、合作契養報酬、委託電宰費及運費等，應付款項並無附息。

5. 財產交易-取得不動產、廠房及設備

(1)民國 115 年及 114 年 1 月 1 日至 3 月 31 日本集團為營運擴產需求與其他關係人購買設備分別為\$0 及\$252，截至民國 115 年及 114 年 3 月 31 日止，均已支付完畢。

(2)截至民國 115 年及 114 年 3 月 31 日止，本集團為營運擴產需求與其他關係人購買土地、建物及設備帳列未完工程分別為\$211,442 及 \$208,660，尚未支付餘額分別為\$71,442 及\$10,660。

6. 租賃收入(表列「其他收入」)

|         | <u>115年1月1日至3月31日</u> | <u>114年1月1日至3月31日</u> |
|---------|-----------------------|-----------------------|
| 租賃收入:   |                       |                       |
| 一 其他關係人 | \$ <u>245</u>         | \$ <u>245</u>         |

上述租賃合約之租金決定係雙方議定，並依合約按年或按月收取。

7. 租賃交易－承租人

(1)本公司之子公司向其他關係人承租農舍及設備，租賃合約之租金決定係雙方議定，並依合約按月收取。

(2)民國 115 年及 114 年 1 月 1 日至 3 月 31 日認列之租金支出皆為\$2,700。

8. 委託飼養契約

(1)本集團與其他關係人簽訂委託飼養合約，提供進行蛋雞飼養事業之管理技術，並提供飼養用之農舍及設備等。

(2)民國 115 年及 114 年 1 月 1 日至 3 月 31 日認列之合作契養報酬分別為 \$1,570 及\$7,040。

9. 委託電宰契約

(1)本公司委託本集團為合資控制者之合資提供肉雞代宰服務。

(2)民國 115 年及 114 年 1 月 1 日至 3 月 31 日認列之委外加工費分別為 \$58,800 及\$41,311。

10. 技術服務合約

(1)本公司於民國 85 年度與 CPG 簽訂技術服務合約，協助本公司進行飼料製造，各種禽畜之飼養管理、屠宰、加工製造，以及提供相關技術之諮詢。每年依泰幣 12,000 仟元(稅後)支付技術服務酬金，合作期間為民國 85 年 1 月至雙方之一有意終止本合約。本公司民國 115 年及 114 年 1 月 1 日至 3 月 31 日認列該技術服務費分別為\$3,087 及\$3,092。

(2)本公司於民國 104 年度與 CPG 簽訂技術服務合約，協助本公司進行各種禽畜之飼養管理，以及提供相關技術之諮詢。每月依\$700 支付技術服務酬金，合約有效期間為 5 年，於到期時再行議約，本公司已分別於民國 109 年及民國 114 年洽談續約，合約期間均為 5 年。本公司民國 115 年及 114 年 1 月 1 日至 3 月 31 日認列該技術服務費皆為\$2,100。

#### 11. 商標授權合約

本公司於民國 104 年度與 CPG 簽訂商標授權合約，授權本公司於指定地區（中華民國）使用「CP」商標。每月依相關產品銷售淨額之 1.5%計付權利金，合約有效期間為 5 年，於到期時再行議約，本公司已分別於民國 109 年及民國 114 年洽談續約，合約期間均為 5 年。本公司民國 115 年及 114 年 1 月 1 日至 3 月 31 日認列該權利金費用分別為 \$36,723 及 \$33,949。

#### 12. SAP 軟體及維護合約

本公司於民國 112 年 4 月與 CPF IT 簽訂 SAP 軟體授權及維護合約，本公司民國 115 年及 114 年 1 月 1 日至 3 月 31 日認列 SAP 軟體授權費用分別為 \$0 及 \$668；本公司民國 115 年及 114 年 1 月 1 日至 3 月 31 日認列維護費用分別為 \$460 及 \$471。

#### (四) 主要管理階層薪酬資訊

|        | 115年1月1日至3月31日   | 114年1月1日至3月31日   |
|--------|------------------|------------------|
| 短期員工福利 | \$ 54,846        | \$ 40,601        |
| 退職後福利  | 386              | 380              |
|        | <u>\$ 55,232</u> | <u>\$ 40,981</u> |

#### 八、質押之資產

本集團之資產提供擔保明細如下：

| 資產項目             | 帳面價值                |                     |                     | 擔保用途           |
|------------------|---------------------|---------------------|---------------------|----------------|
|                  | 115年3月31日           | 114年12月31日          | 114年3月31日           |                |
| 定期存款(表列「其他流動資產」) | \$ 27,500           | \$ 28,000           | \$ 28,000           | 履約擔保           |
| 不動產、廠房及設備：       |                     |                     |                     |                |
| 土地               | 1,059,390           | 1,059,390           | 1,147,954           | 長期借款、<br>部分假扣押 |
| 房屋及建築            | 818,787             | 828,018             | 1,038,418           | 長期借款、<br>部分假扣押 |
| 機器設備             | 595,130             | 604,634             | 633,149             | 長期借款           |
| 未完工程及其他設備等       | 182,579             | 265,563             | 457,382             | 長期借款           |
|                  | <u>\$ 2,683,386</u> | <u>\$ 2,785,605</u> | <u>\$ 3,304,903</u> |                |

#### 九、重大或有負債及未認列之合約承諾

##### (一) 或有事項

民國 113 年 9 月桃園地檢署認定瑞牧食品股份有限公司(以下簡稱「瑞牧公司」)違反食品安全衛生管理法，故向法院提起公訴、聲請沒收公司所得 \$40,032，並假扣押公司對應金額之財產。針對上開偵查結果，瑞牧公司已委任律師進行後續法律程序之準備以維護公司之聲譽及權益。因上開案件甫進入桃園地方法院且尚未開庭，訴訟之可能結果尚無法合理估計。

## (二) 承諾事項

1. 截至民國 115 年 3 月 31 日、114 年 12 月 31 日及 114 年 3 月 31 日止，本集團因購買原料及機器設備已開出而尚未使用之信用狀金額分別為 \$317,176、\$238,797 及 \$661,617。
2. 截至民國 115 年 3 月 31 日、114 年 12 月 31 日及 114 年 3 月 31 日止，本集團已簽約之工程及購買設備合約而尚未付款金額分別為 \$1,139,931、\$1,104,421 及 \$985,248，將依各項工程完工進度陸續支付。

## 十、重大之災害損失

無此情形。

## 十一、重大之期後事項

無此情形。

## 十二、其他

### (一) 資本管理

本期無重大變動，請參閱民國 114 年度合併財務報告附註十二。

### (二) 金融工具之財務風險

#### 1. 金融工具之種類

|                      | <u>115年3月31日</u>    | <u>114年12月31日</u>   | <u>114年3月31日</u>    |
|----------------------|---------------------|---------------------|---------------------|
| <u>金融資產</u>          |                     |                     |                     |
| 透過損益按公允價值衡量之金融資產     |                     |                     |                     |
| 強制透過損益按公允價值衡量之金融資產   | \$ 1,230,953        | \$ 846,097          | \$ 534,094          |
| 透過其他綜合損益按公允價值衡量之金融資產 |                     |                     |                     |
| 選擇指定之權益工具投資          | 3,735,080           | 3,247,112           | 3,605,755           |
| 現金及約當現金              | 363,517             | 301,893             | 227,386             |
| 應收票據(含關係人)           | 274,556             | 333,853             | 313,148             |
| 應收帳款(含關係人)           | 2,515,695           | 2,671,423           | 2,281,264           |
| 其他應收款(含關係人)          | 38,848              | 41,158              | 20,344              |
| 存出保證金                | 60,507              | 45,476              | 76,620              |
| 其他金融資產-流動            | 27,500              | 28,000              | 28,000              |
|                      | <u>\$ 8,246,656</u> | <u>\$ 7,515,012</u> | <u>\$ 7,086,611</u> |

|                     | <u>115年3月31日</u>     | <u>114年12月31日</u>    | <u>114年3月31日</u>     |
|---------------------|----------------------|----------------------|----------------------|
| <b>金融負債</b>         |                      |                      |                      |
| 按攤銷後成本衡量之金融負債       |                      |                      |                      |
| 短期借款                | \$ 3,733,696         | \$ 3,288,000         | \$ 3,054,785         |
| 應付短期票券              | 1,697,467            | 1,647,063            | 1,946,860            |
| 應付票據(含關係人)          | 207,618              | 146,992              | 128,463              |
| 應付帳款(含關係人)          | 1,286,712            | 1,375,361            | 1,223,588            |
| 其他應付款(含關係人)         | 3,022,317            | 1,397,403            | 2,140,735            |
| 長期借款(包含一年或一營業週期內到期) | <u>10,428,348</u>    | <u>10,131,786</u>    | <u>9,591,902</u>     |
|                     | <u>\$ 20,376,158</u> | <u>\$ 17,986,605</u> | <u>\$ 18,086,333</u> |
| 租賃負債                | <u>\$ 352,187</u>    | <u>\$ 341,848</u>    | <u>\$ 348,046</u>    |

## 2. 風險管理政策

本期無重大變動，請參閱民國 114 年度合併財務報告附註十二。

## 3. 財務風險之性質及程度

### (1) 市場風險

#### 匯率風險

- A. 本集團係跨國營運，因此受多種不同貨幣所產生之匯率風險，主要為美金、港幣、人民幣、泰銖、新加坡幣及日幣。相關匯率風險來自未來之商業交易、已認列之資產與負債，及對國外營運機構之淨投資。
- B. 本集團管理階層已訂定政策，規定集團內各公司管理相對其功能性貨幣之匯率風險。
- C. 本集團持有若干國外營運機構投資，其淨資產承受外幣換算風險。

- D. 本集團從事之業務涉及若干非功能性貨幣(本公司及部分子公司之功能性貨幣為台幣、部分子公司之功能性貨幣為港幣)，故受匯率波動之影響，具重大匯率波動影響之外幣資產及負債資訊如下：

115年3月31日

|                   | 外幣(仟元)        | 匯率    | 帳面金額<br>(新台幣) |
|-------------------|---------------|-------|---------------|
| <b>(外幣:功能性貨幣)</b> |               |       |               |
| <u>金融資產</u>       |               |       |               |
| <u>貨幣性項目</u>      |               |       |               |
| 美金：新台幣            | USD 27        | 31.95 | \$ 857        |
| 美金：港幣             | USD 106       | 7.80  | 3,357         |
| 人民幣：港幣            | CNY 685       | 1.14  | 3,174         |
| 泰銖：新台幣            | THB 3,889     | 0.96  | 3,727         |
| 港幣：新台幣            | HKD 1         | 4.05  | 4             |
| <u>非貨幣性項目</u>     |               |       |               |
| 泰銖：港幣             | THB 1,605,120 | 0.24  | \$ 1,564,487  |
| 泰銖：新台幣            | THB 3,468,825 | 0.98  | 3,401,546     |
| 港幣：新台幣            | HKD 385,439   | 4.08  | 1,570,969     |
| <u>金融負債</u>       |               |       |               |
| <u>貨幣性項目</u>      |               |       |               |
| 美金：新台幣            | USD 3,923     | 32.05 | \$ 125,728    |
| 新加坡幣：新台幣          | SGD 35        | 24.89 | 876           |
| 日幣：新台幣            | JPY 10,788    | 0.20  | 2,185         |

114年12月31日

|                   | 外幣(仟元)        | 匯率    | 帳面金額<br>(新台幣) |
|-------------------|---------------|-------|---------------|
| <b>(外幣:功能性貨幣)</b> |               |       |               |
| <u>金融資產</u>       |               |       |               |
| <u>貨幣性項目</u>      |               |       |               |
| 美金：新台幣            | USD 27        | 31.38 | \$ 836        |
| 美金：港幣             | USD 137       | 7.80  | 4,311         |
| 人民幣：港幣            | CNY 685       | 1.11  | 3,072         |
| 泰銖：新台幣            | THB 22,359    | 0.98  | 21,954        |
| 港幣：新台幣            | HKD 1         | 4.01  | 4             |
| <u>非貨幣性項目</u>     |               |       |               |
| 泰銖：港幣             | THB 1,674,240 | 0.25  | \$ 1,664,196  |
| 泰銖：新台幣            | THB 2,440,791 | 1.00  | 2,429,013     |
| 港幣：新台幣            | HKD 414,895   | 4.03  | 1,671,128     |

114年12月31日

|                   | 114年12月31日 |           | 帳面金額<br>(新台幣) |
|-------------------|------------|-----------|---------------|
|                   | 外幣(仟元)     | 匯率        |               |
| <b>(外幣:功能性貨幣)</b> |            |           |               |
| <u>金融負債</u>       |            |           |               |
| <u>貨幣性項目</u>      |            |           |               |
| 美金：新台幣            | USD 4,184  | 31.48     | \$ 131,727    |
| 新加坡幣：新台幣          | SGD 66     | 24.54     | 1,617         |
|                   |            | 114年3月31日 |               |

|                   | 114年3月31日     |       | 帳面金額<br>(新台幣) |
|-------------------|---------------|-------|---------------|
|                   | 外幣(仟元)        | 匯率    |               |
| <b>(外幣:功能性貨幣)</b> |               |       |               |
| <u>金融資產</u>       |               |       |               |
| <u>貨幣性項目</u>      |               |       |               |
| 美金：新台幣            | USD 23        | 33.15 | \$ 768        |
| 美金：港幣             | USD 150       | 7.80  | 5,007         |
| 人民幣：港幣            | CNY 685       | 1.07  | 3,142         |
| 泰銖：新台幣            | THB 3,132     | 0.96  | 3,020         |
| <u>非貨幣性項目</u>     |               |       |               |
| 泰銖：港幣             | THB 1,827,840 | 0.23  | \$ 1,791,145  |
| 泰銖：新台幣            | THB 1,784,117 | 0.98  | 1,747,195     |
| 港幣：新台幣            | HKD 140,678   | 4.28  | 601,509       |
| <u>金融負債</u>       |               |       |               |
| <u>貨幣性項目</u>      |               |       |               |
| 美金：新台幣            | USD 7,957     | 33.26 | \$ 264,626    |

E. 本集團貨幣性項目因匯率波動於民國 115 年及 114 年 1 月 1 日至 3 月 31 日認列之全部兌換(損失)利益(含已實現及未實現)彙總金額分別為(\$3,689)及\$1,943。

F. 本集團因重大匯率波動影響之外幣市場風險分析如下：

115年1月1日至3月31日

| 115年1月1日至3月31日    |      |            |          |        |        |
|-------------------|------|------------|----------|--------|--------|
| 敏感度分析             |      |            |          |        |        |
|                   | 變動幅度 | 影響損益       | 影響其他綜合損益 |        |        |
| <b>(外幣:功能性貨幣)</b> |      |            |          |        |        |
| <u>金融資產</u>       |      |            |          |        |        |
| <u>貨幣性項目</u>      |      |            |          |        |        |
| 美金：新台幣            | 1%   | \$ 9       | \$       |        | -      |
| 美金：港幣             | 1%   | 34         |          |        | -      |
| 人民幣：港幣            | 1%   | 32         |          |        | -      |
| 泰銖：新台幣            | 1%   | 37         |          |        | -      |
| 港幣：新台幣            | 1%   | -          |          |        | -      |
| <u>非貨幣性項目</u>     |      |            |          |        |        |
| 泰銖：港幣             | 1%   | \$ -       | \$       | 15,645 |        |
| 泰銖：新台幣            | 1%   | 12,310     |          |        | 21,705 |
| 港幣：新台幣            | 1%   | -          |          |        | 15,710 |
| <u>金融負債</u>       |      |            |          |        |        |
| <u>貨幣性項目</u>      |      |            |          |        |        |
| 美金：新台幣            | 1%   | (\$ 1,257) | \$       |        | -      |
| 新加坡幣：新台幣          | 1%   | ( 9)       |          |        | -      |
| 日幣：新台幣            | 1%   | ( 22)      |          |        | -      |

114年1月1日至3月31日

| 114年1月1日至3月31日    |      |            |          |        |        |
|-------------------|------|------------|----------|--------|--------|
| 敏感度分析             |      |            |          |        |        |
|                   | 變動幅度 | 影響損益       | 影響其他綜合損益 |        |        |
| <b>(外幣:功能性貨幣)</b> |      |            |          |        |        |
| <u>金融資產</u>       |      |            |          |        |        |
| <u>貨幣性項目</u>      |      |            |          |        |        |
| 美金：新台幣            | 1%   | \$ 8       | \$       |        | -      |
| 美金：港幣             | 1%   | 50         |          |        | -      |
| 人民幣：港幣            | 1%   | 31         |          |        | -      |
| 泰銖：新台幣            | 1%   | 30         |          |        | -      |
| <u>非貨幣性項目</u>     |      |            |          |        |        |
| 泰銖：港幣             | 1%   | \$ -       | \$       | 17,911 |        |
| 泰銖：新台幣            | 1%   | 466        |          |        | 17,006 |
| 港幣：新台幣            | 1%   | 4,875      |          |        | 1,140  |
| <u>金融負債</u>       |      |            |          |        |        |
| <u>貨幣性項目</u>      |      |            |          |        |        |
| 美金：新台幣            | 1%   | (\$ 2,646) | \$       |        | -      |

### 價格風險

- A. 由於本集團持有之投資於合併資產負債表中係分類為透過損益按公允價值衡量之金融資產及透過其他綜合損益按公允價值衡量之金融資產，因此本集團暴露於權益工具之價格風險，請詳附註六、(二)及(三)說明。
- B. 本集團對生物資產價格風險之管理策略，請詳附註六、(六)說明。
- C. 本集團主要投資於國外上市之權益工具，此等權益工具之價格會因該投資標的未來價值之不確定性而受影響。若該等權益工具價格上升或下跌1%，而其他所有因素維持不變之情況下，對民國115年及114年1月1日至3月31日稅後淨利因來自透過損益按公允價值衡量之權益工具之利益或損失分別增加或減少\$9,848及\$4,273；對民國115年及114年1月1日至3月31日股東權益之影響因分類為透過其他綜合損益按公允價值衡量之權益投資之稅後利益或損失分別增加或減少\$33,010及\$32,428。

### 現金流量及公允價值利率風險

- A. 本集團之利率風險來自長期借款。按浮動利率發行之借款使本集團承受現金流量利率風險，部分風險被按浮動利率持有之現金及約當現金抵銷。按固定利率發行之借款則使本集團承受公允價值利率風險。於民國115年及114年1月1日至3月31日，本集團按浮動利率計算之借款係以新台幣計價。
- B. 本集團模擬多項方案並分析利率風險，包含考量再融資、現有部位之續約、其他可採用之融資和避險等，以計算特定利率之變動對損益之影響。就每個模擬方案，所有貨幣均係採用相同之利率變動。此等模擬方案僅運用於計息之重大負債部位。
- C. 於民國115年及114年1月1日至3月31日，若新台幣借款利率增加或減少1%，在所有其他因素維持不變之情況下，民國115年及114年1月1日至3月31日之稅後淨利將分別減少或增加\$20,857及\$19,184，主要係因浮動利率借款導致利息費用波動。

### (2) 信用風險

- A. 本集團之信用風險係因客戶或金融工具之交易對手無法履行合約義務而產生財務損失之風險，主要來自交易對手無法清償按收款條件支付之應收帳款的合約現金流量。
- B. 本集團係以集團角度建立信用風險之管理。依內部明定之授信政策，集團內各營運個體與每一新客戶於訂定付款及提出交貨之條件與條件前，須對其進行管理及信用風險分析。內部風險控管係透過考慮其財務狀況、過往經驗及其他因素，以評估客戶之信用品質。個別風險之限額係董事會依內部或外部之評等而制訂，並定期監控信用額度之使用。
- C. 本集團依歷史經驗判斷，當合約款項按約定之支付條款逾期超過17天，視為金融資產自原始認列後信用風險增加，加強控管及追蹤。

- D. 本集團針對逾期帳款客戶，經評估後認為有無法回收之疑慮時，即列入專案客戶且進行相關債權確保，並同時評估專案客戶之信用風險，針對有違約之疑慮即進行提列壞帳相關作業程序。
- E. 本集團按客戶類型之特性對客戶履約之信用風險予以分組，採用簡化作法以損失率法為基礎估計預期信用損失。
- F. 本集團經追索程序後，對無法合理預期可回收金融資產之金額予以沖銷，惟本集團仍會繼續進行追索之法律程序以保全債權之權利。本集團已沖銷且仍有追索活動之債權於民國 115 年及 114 年 1 月 1 日至 3 月 31 日分別收回為 \$682 及 \$1,876。
- G. 本集團納入全球景氣資訊對未來前瞻性的考量調整按特定期間歷史及現時資訊所建立之損失率，以估計一般信用狀況客戶之應收帳款備抵損失，民國 115 年 3 月 31 日、114 年 12 月 31 日及 114 年 3 月 31 日之損失率法如下：

|                  | 未逾期          | 120天內      | 121-365天 | 一年以上      | 合計           |
|------------------|--------------|------------|----------|-----------|--------------|
| <u>115年3月31日</u> |              |            |          |           |              |
| 預期損失率            | 0.05%~0.25%  | 1.50%~100% | 100%     | 100%      |              |
| 帳面價值總額           | \$ 2,536,811 | \$ 216,769 | \$ 3,808 | \$ 24,798 | \$ 2,782,186 |
| 備抵損失             | 1,381        | 4,631      | 3,013    | 24,798    | 33,823       |
|                  | 未逾期          | 120天內      | 121-365天 | 一年以上      | 合計           |

|                   | 未逾期          | 120天內      | 121-365天 | 一年以上      | 合計           |
|-------------------|--------------|------------|----------|-----------|--------------|
| <u>114年12月31日</u> |              |            |          |           |              |
| 預期損失率             | 0.05%~0.25%  | 1.50%~100% | 100%     | 100%      |              |
| 帳面價值總額            | \$ 2,726,147 | \$ 252,440 | \$ 998   | \$ 24,024 | \$ 3,003,609 |
| 備抵損失              | 1,468        | 5,141      | 891      | 24,024    | 31,524       |
|                   | 未逾期          | 120天內      | 121-365天 | 一年以上      | 合計           |

|                  | 未逾期          | 120天內      | 121-365天 | 一年以上      | 合計           |
|------------------|--------------|------------|----------|-----------|--------------|
| <u>114年3月31日</u> |              |            |          |           |              |
| 預期損失率            | 0.05%~0.25%  | 1.50%~100% | 100%     | 100%      |              |
| 帳面價值總額           | \$ 2,353,211 | \$ 204,813 | \$ 1,396 | \$ 24,424 | \$ 2,583,844 |
| 備抵損失             | 1,308        | 4,077      | 166      | 24,254    | 29,805       |

- H. 本集團採簡化作法之應收票據及帳款(含關係人)備抵損失變動表如下：

|             | 115年      | 114年      |
|-------------|-----------|-----------|
| 1月1日        | \$ 31,524 | \$ 30,082 |
| 提列減損損失      | 2,725     | 1,244     |
| 因無法收回而沖銷之款項 | (426)     | (1,521)   |
| 3月31日       | \$ 33,823 | \$ 29,805 |

民國 115 年及 114 年 1 月 1 日至 3 月 31 日提列之減損損失中，由客戶合約產生之應收款減損損失分別為 \$2,725 及 \$1,244。

### (3) 流動性風險

- A. 現金流量預測是由集團內各營運個體執行，並由集團財務部予以彙總。集團財務部監控集團流動資金需求之預測，確保其有足夠資金得以支應營運需要，此等預測考量集團之財務比率目標、債務條款遵循、及外部監管法令之要求。

B. 下表係本集團之非衍生金融負債及以淨額或總額交割之衍生金融負債，按相關到期日予以分組，非衍生金融負債係依據資產負債表日至合約到期日之剩餘期間進行分析；衍生金融負債係依據資產負債表日至預期到期日之剩餘期間進行分析。下表所揭露之合約現金流量係未折現之金額。

非衍生金融負債：

| 115年3月31日           | 1年內          | 1至5年內     | 5年以上    |
|---------------------|--------------|-----------|---------|
| 短期借款                | \$ 3,733,696 | \$ -      | \$ -    |
| 應付短期票券              | 1,700,000    | -         | -       |
| 應付票據(含關係人)          | 207,618      | -         | -       |
| 應付帳款(含關係人)          | 1,286,712    | -         | -       |
| 其他應付款(含關係人)         | 3,022,317    | -         | -       |
| 租賃負債                | 59,754       | 157,341   | 161,193 |
| 長期借款(包含一年或一營業週期內到期) | 1,221,851    | 9,448,045 | 66,075  |

非衍生金融負債：

| 114年12月31日          | 1年內          | 1至5年內     | 5年以上    |
|---------------------|--------------|-----------|---------|
| 短期借款                | \$ 3,288,000 | \$ -      | \$ -    |
| 應付短期票券              | 1,650,000    | -         | -       |
| 應付票據(含關係人)          | 146,992      | -         | -       |
| 應付帳款(含關係人)          | 1,375,361    | -         | -       |
| 其他應付款(含關係人)         | 1,397,403    | -         | -       |
| 租賃負債                | 61,504       | 167,991   | 134,657 |
| 長期借款(包含一年或一營業週期內到期) | 1,311,689    | 9,123,001 | 75,312  |

非衍生金融負債：

| 114年3月31日           | 1年內          | 1至5年內     | 5年以上    |
|---------------------|--------------|-----------|---------|
| 短期借款                | \$ 3,054,785 | \$ -      | \$ -    |
| 應付短期票券              | 1,950,000    | -         | -       |
| 應付票據(含關係人)          | 128,463      | -         | -       |
| 應付帳款(含關係人)          | 1,223,588    | -         | -       |
| 其他應付款(含關係人)         | 2,140,735    | -         | -       |
| 租賃負債                | 57,691       | 187,271   | 126,711 |
| 長期借款(包含一年或一營業週期內到期) | 1,351,980    | 8,346,736 | 268,404 |

C. 本集團並不預期到期日分析之現金流量發生時點會顯著提早，或實際金額會有顯著不同。

(三) 公允價值資訊

1. 本集團非以公允價值衡量之金融資產及金融負債之公允價值資訊請詳附註十二、(二)1. 說明。

2. 為衡量金融及非金融工具之公允價值所採用評價技術的各等級定義如下：

第一等級：企業於衡量日可取得之相同資產或負債於活絡市場之報價（未經調整）。活絡市場係指有充分頻率及數量之資產或負債交易發生，以在持續基礎上提供定價資訊之市場。本集團投資之上市股票投資的公允價值屬之。

第二等級：資產或負債直接或間接之可觀察輸入值，但包括於第一等級之報價者除外。本集團投資之衍生工具及生物資產的公允價值屬之。

第三等級：資產或負債之不可觀察輸入值。

3. 以公允價值衡量之金融及非金融工具，本集團依資產及負債之性質、特性及風險及公允價值等級之基礎分類，相關資訊如下：

| 115年3月31日             | 第一等級         | 第二等級         | 第三等級 | 合計           |
|-----------------------|--------------|--------------|------|--------------|
| 資產                    |              |              |      |              |
| <u>重複性公允價值</u>        |              |              |      |              |
| 生物資產                  | \$ -         | \$ 1,397,984 | \$ - | \$ 1,397,984 |
| 透過損益按公允價值衡量之金融資產：     |              |              |      |              |
| 權益證券                  | \$ 1,230,953 | \$ -         | \$ - | \$ 1,230,953 |
| 透過其他綜合損益按公允價值衡量之金融資產： |              |              |      |              |
| 權益證券                  | \$ 3,735,080 | \$ -         | \$ - | \$ 3,735,080 |
| 114年12月31日            | 第一等級         | 第二等級         | 第三等級 | 合計           |
| 資產                    |              |              |      |              |
| <u>重複性公允價值</u>        |              |              |      |              |
| 生物資產                  | \$ -         | \$ 1,479,348 | \$ - | \$ 1,479,348 |
| 透過損益按公允價值衡量之金融資產：     |              |              |      |              |
| 權益證券                  | \$ 846,097   | \$ -         | \$ - | \$ 846,097   |
| 透過其他綜合損益按公允價值衡量之金融資產： |              |              |      |              |
| 權益證券                  | \$ 3,247,112 | \$ -         | \$ - | \$ 3,247,112 |

| 114年3月31日             | 第一等級         | 第二等級         | 第三等級 | 合計           |
|-----------------------|--------------|--------------|------|--------------|
| 資產                    |              |              |      |              |
| 重複性公允價值               |              |              |      |              |
| 生物資產                  | \$ -         | \$ 1,253,046 | \$ - | \$ 1,253,046 |
| 透過損益按公允價值衡量之金融資產：     |              |              |      |              |
| 權益證券                  | \$ 534,094   | \$ -         | \$ - | \$ 534,094   |
| 透過其他綜合損益按公允價值衡量之金融資產： |              |              |      |              |
| 權益證券                  | \$ 3,605,755 | \$ -         | \$ - | \$ 3,605,755 |

4. 本集團用以衡量公允價值所使用之方法及假設說明如下：

- (1) 本集團採用市場報價作為公允價輸入值(即第一等級)者，係為上市公司股票，以收盤價為市場報價，其分類為透過損益按公允價值衡量之金融資產及透過其他綜合損益按公允價值衡量之金融資產。
- (2) 本集團將信用風險評價調整納入金融工具及非金融工具公允價值計算考量，以分別反映交易對象信用風險及本集團信用品質。
- (3) 衍生金融工具之評價係根據廣為市場使用者所接受之評價模型，例如折現法及選擇權定價模型。遠期外匯合約通常係根據目前之遠期匯率評價。
- (4) 本集團用以衡量第二等級—生物資產之方法，詳附註六、(六)。
- (5) 本集團用以衡量第三等級—不動產、廠房及設備減損損失之方法，詳附註六、(十二)。

5. 民國 115 年及 114 年 1 月 1 日至 3 月 31 日無第一等級與第二等級間之任何移轉。

6. 民國 115 年及 114 年 1 月 1 日至 3 月 31 日無自第三等級轉入及轉出之情形。

十三、附註揭露事項

(一)重大交易事項相關資訊

1. 資金貸與他人：無此情形。
2. 為他人背書保證：無此情形。
3. 期末持有之重大有價證券（不包含投資子公司、關聯企業及合資控制部分）：

| 持有之公司    | 有價證券種類及名稱   | 與有價證券發行人之關係 | 帳列科目                 | 期          |            | 末     |            | 備註 |
|----------|---|-------------|----------------------|------------|------------|-------|------------|----|
|          |   |             |                      | 股數         | 帳面金額       | 持股比例  | 公允價值       |    |
| 本公司      | 普通股-CHAROEN POKPHAND FOODS PUBLIC COMPANY LIMITED | (註1)        | 透過損益按公允價值衡量之金融資產     | 47,000,000 | \$ 963,248 | 0.56% | \$ 963,248 |    |
| 本公司      | 普通股-CHAROEN POKPHAND FOODS PUBLIC COMPANY LIMITED | (註1)        | 透過其他綜合損益按公允價值衡量之金融資產 | 81,962,900 | 1,679,800  | 0.97% | 1,679,800  |    |
| 本公司      | 普通股-CP All Public Company Limited                 | (註2)        | 透過損益按公允價值衡量之金融資產     | 6,000,000  | 267,705    | 0.07% | 267,705    |    |
| 本公司      | 普通股-CP All Public Company Limited                 | (註2)        | 透過其他綜合損益按公允價值衡量之金融資產 | 11,000,000 | 490,793    | 0.12% | 490,793    |    |
| 開曼沛式有限公司 | 普通股-CHAROEN POKPHAND FOODS PUBLIC COMPANY LIMITED | (註1)        | 透過其他綜合損益按公允價值衡量之金融資產 | 76,800,000 | 1,564,487  | 0.91% | 1,564,487  |    |

註1：本公司及開曼沛式有限公司依透過損益按公允價值衡量之金融資產及透過其他綜合損益按公允價值衡量之金融資產評價之被投資公司，係本公司最終母公司。

註2：本公司依透過損益按公允價值衡量之金融資產及透過其他綜合損益按公允價值衡量之金融資產評價之被投資公司，係本公司其他關係人。

4. 與關係人進、銷貨之金額達新台幣一億元或實收資本額百分之二十以上：無此情形。
5. 應收關係人款項達新台幣一億元或實收資本額百分之二十以上：

| 帳列應收款項之公司  | 交易對象之名稱 | 關係人 | 應收關係人款項餘額  | 週轉率 | 逾期應收關係人款項 |      | 應收關係人款項 |          | 備註 |
|------------|---------|-----|------------|-----|-----------|------|---------|----------|----|
|            |         |     |            |     | 金額        | 處理方式 | 期後收回金額  | 提列備抵損失金額 |    |
| 瑞福食品股份有限公司 | 本公司     | 母公司 | \$ 101,000 | 不適用 | \$ -      | -    | \$ -    | \$ -     | -  |

6. 母子公司間業務關係及重大交易往來情形：母公司與子公司間之交易往來金額未達合併總資產及營收之1%，不予揭露。

(二)轉投資事業相關資訊

被投資公司名稱、所在地區等相關資訊(不包含大陸被投資公司):

| 投資公司名稱     | 被投資公司名稱      | 所在地區 | 主要營業項目            | 幣別  | 原始投資金額     | 期末金額           | 去去年底 | 股數(股)      | 比率     | 幣別  | 帳面金額         | 有被投資公司本期(損)益 | 本公司認列之投資(損)益 | 額備 | 註               |
|------------|--------------|------|-------------------|-----|------------|----------------|------|------------|--------|-----|--------------|--------------|--------------|----|-----------------|
| 本公司        | 開曼沛式有限公司     | 開曼群島 | 經營各種生產及非生產事業之投資業務 | 新台幣 | \$ 470,459 | 新台幣 \$ 470,459 |      | 57,841,941 | 100.00 | 新台幣 | \$ 1,570,969 | 新台幣(\$ 529)  | 新台幣(\$ 529)  |    | 子公司(註1)         |
| 本公司        | 卜蜂(台灣)股份有限公司 | 台灣   | 經營進出口貿易業務         | 新台幣 | 20,086     | 新台幣 20,086     |      | 2,443,716  | 90.00  | 新台幣 | 53,062       | 新台幣 3,717    | 新台幣 3,345    |    | 子公司             |
| 本公司        | 台灣愛拔益加股份有限公司 | 台灣   | 經營肉用種雞及雞畜牧業       | 新台幣 | 60,131     | 新台幣 60,131     |      | 1,600,000  | 50.00  | 新台幣 | 107,501      | 新台幣 13,732   | 新台幣 6,866    |    | 子公司             |
| 本公司        | 瑞牧食品股份有限公司   | 台灣   | 經營蛋雞及相關事業         | 新台幣 | 790,093    | 新台幣 510,093    |      | 75,399,559 | 100.00 | 新台幣 | 662,035      | 新台幣 1,876    | 新台幣 1,876    |    | 子公司             |
| 本公司        | 瑞福食品股份有限公司   | 台灣   | 經營蛋雞及相關事業         | 新台幣 | 510,000    | 新台幣 510,000    |      | 43,350,000 | 51.00  | 新台幣 | 324,386      | 新台幣( 13,691) | 新台幣( 6,983)  |    | 子公司(註1)         |
| 本公司        | 蜂勝股份有限公司     | 台灣   | 家禽電動屠宰            | 新台幣 | 322,411    | 新台幣 322,411    |      | 32,241,055 | 50.00  | 新台幣 | 320,517      | 新台幣 4,840    | 新台幣 2,420    |    | 採權益法評價之被投資公司-合資 |
| 瑞福食品股份有限公司 | 勝大食品股份有限公司   | 台灣   | 經營蛋品及相關事業         | 新台幣 | 250,000    | 新台幣 250,000    |      | 25,000,000 | 83.33  | 新台幣 | 104,387      | 新台幣( 669)    | 新台幣 -        |    | 孫公司(註2)         |

註1:係包括認列其被投資公司之當期損益。

註2:本期損益已由本集團之轉投資公司予以認列。

(三)大陸投資資訊

無此情形。

#### 十四、營運部門資訊

##### (一)一般性資訊

1. 本集團管理階層已依據營運決策者於制定決策所使用之報導資訊辨認應報導部門。
2. 本集團營運決策者以產品別之角度經營業務，主要經營飼料事業處、肉品加工事業處、食品加工事業處、動物藥品事業處及蛋種雞事業處。本集團應報導部門包括：
  - (1) 飼料事業處：生產各類禽畜飼料及大宗物資批發；
  - (2) 肉品加工事業處：進行家禽之電動屠宰；
  - (3) 食品加工事業處：從事各類肉品熟食加工；
  - (4) 蛋種雞事業處：經營蛋肉用種雞及雛雞畜牧業。
3. 本集團之企業組成、劃分部門之基礎及部門資訊之衡量基礎於本期有重大改變。

(二)部門資訊

提供予主要營運決策者之應報導部門部門資訊如下：

民國 115 年 1 月 1 日至 3 月 31 日

|                    | <u>飼料事業群</u>        | <u>肉品加工事業處</u>      | <u>食品加工事業處</u>      | <u>蛋種雞事業處</u>     | <u>其他營運部門</u>      | <u>合計</u>           |
|--------------------|---------------------|---------------------|---------------------|-------------------|--------------------|---------------------|
| 來自母公司及合併子公司以外客戶之收入 | \$ 3,456,570        | \$ 1,774,295        | \$ 1,478,908        | \$ 447,198        | \$ 19,348          | \$ 7,176,319        |
| 來自母公司及合併子公司之收入     | <u>54,804</u>       | <u>27,575</u>       | <u>1,253</u>        | <u>63,194</u>     | <u>16,090</u>      | <u>162,916</u>      |
| 部門收入合計             | <u>\$ 3,511,374</u> | <u>\$ 1,801,870</u> | <u>\$ 1,480,161</u> | <u>\$ 510,392</u> | <u>\$ 35,438</u>   | <u>\$ 7,339,235</u> |
| 部門損益               | <u>\$ 454,515</u>   | <u>\$ 39,555</u>    | <u>\$ 149,317</u>   | <u>\$ 6,474</u>   | <u>(\$ 67,559)</u> | <u>\$ 582,302</u>   |

民國 114 年 1 月 1 日至 3 月 31 日

|                    | <u>飼料事業群</u>        | <u>肉品加工事業處</u>      | <u>食品加工事業處</u>      | <u>蛋種雞事業處</u>     | <u>其他營運部門</u>     | <u>合計</u>           |
|--------------------|---------------------|---------------------|---------------------|-------------------|-------------------|---------------------|
| 來自母公司及合併子公司以外客戶之收入 | \$ 3,243,547        | \$ 1,598,655        | \$ 1,368,273        | \$ 467,472        | \$ 19,135         | \$ 6,697,082        |
| 來自母公司及合併子公司之收入     | <u>66,943</u>       | <u>78,019</u>       | <u>602</u>          | <u>53,895</u>     | <u>15,244</u>     | <u>214,703</u>      |
| 部門收入合計             | <u>\$ 3,310,490</u> | <u>\$ 1,676,674</u> | <u>\$ 1,368,875</u> | <u>\$ 521,367</u> | <u>\$ 34,379</u>  | <u>\$ 6,911,785</u> |
| 部門損益               | <u>\$ 733,703</u>   | <u>\$ 148,609</u>   | <u>\$ 94,284</u>    | <u>(\$ 7,162)</u> | <u>(\$ 3,011)</u> | <u>\$ 966,423</u>   |

(三) 部門損益之調節資訊

1. 部門間之銷售係按公允交易原則進行。向主要營運決策者呈報之外部收入，與損益表內之收入採用一致之衡量方式。
2. 民國 115 年及 114 年 1 月 1 日至 3 月 31 日部門損益與繼續營業部門稅前損益調節如下：

|            | <u>115年1月1日至3月31日</u> | <u>114年1月1日至3月31日</u> |
|------------|-----------------------|-----------------------|
| 應報導營運部門損益  | \$ 649,861            | \$ 973,134            |
| 其他營運部門損益   | ( 67,559)             | ( 6,711)              |
| 營運部門合計     | 582,302               | 966,423               |
| 利息費用       | ( 67,870)             | ( 66,446)             |
| 外幣淨兌換利益    | ( 3,689)              | 1,943                 |
| 繼續營業部門稅前損益 | <u>\$ 510,743</u>     | <u>\$ 901,920</u>     |