



# Charoen Pokphand Enterprise

Taiwan CO.LTD



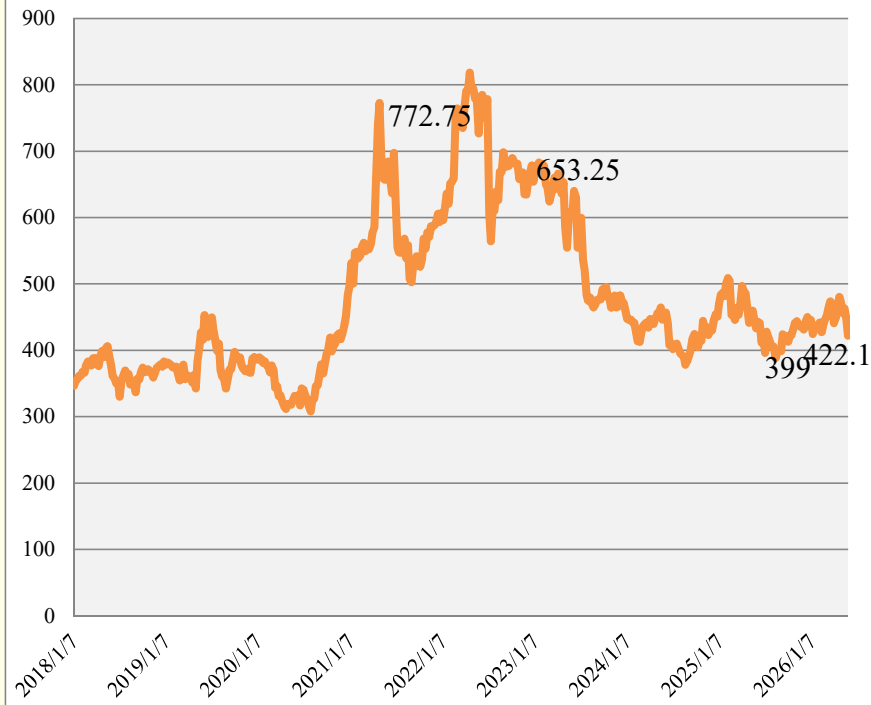
台灣卜蜂企業(股)公司

法說會

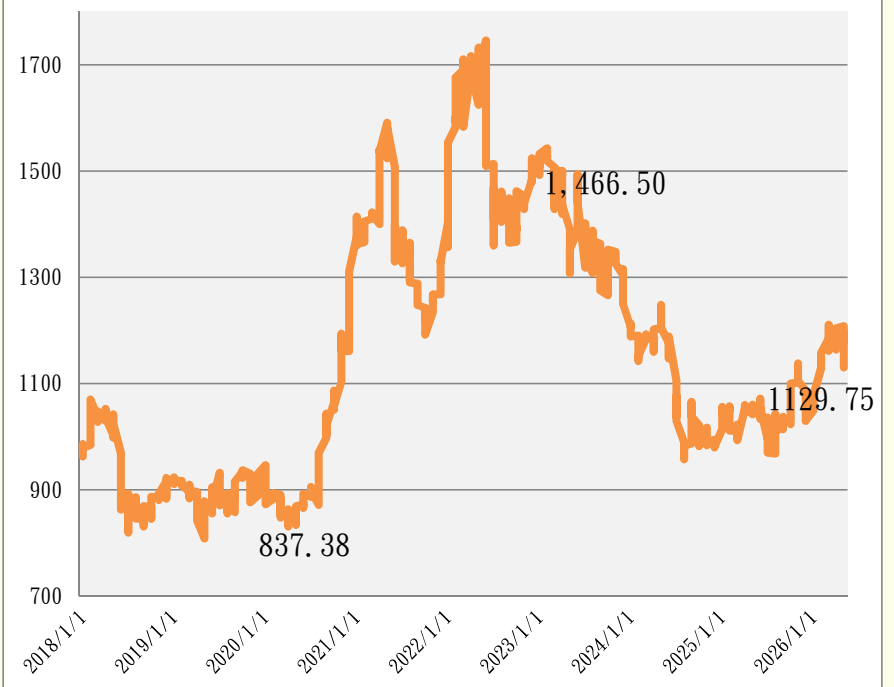


# 產業與營運概況 - 飼料產業

### 玉米 - 期貨價格



### 黃豆 - 期貨價格



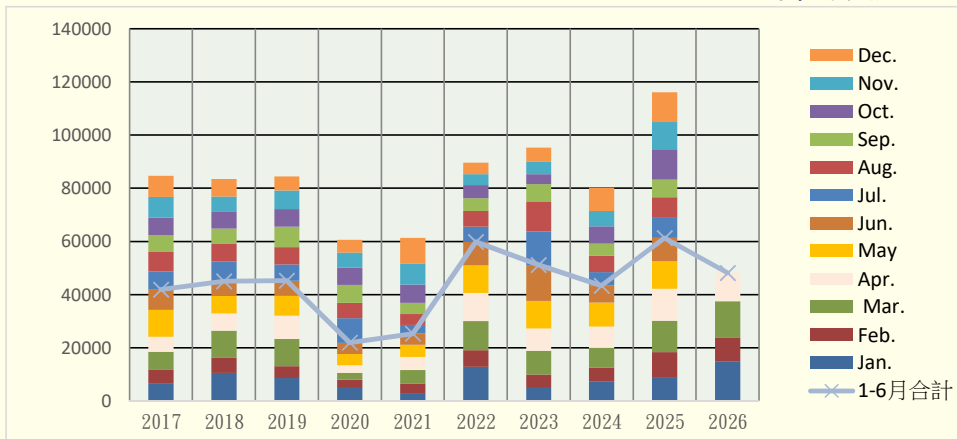




# 產業與營運概況-養豬產業

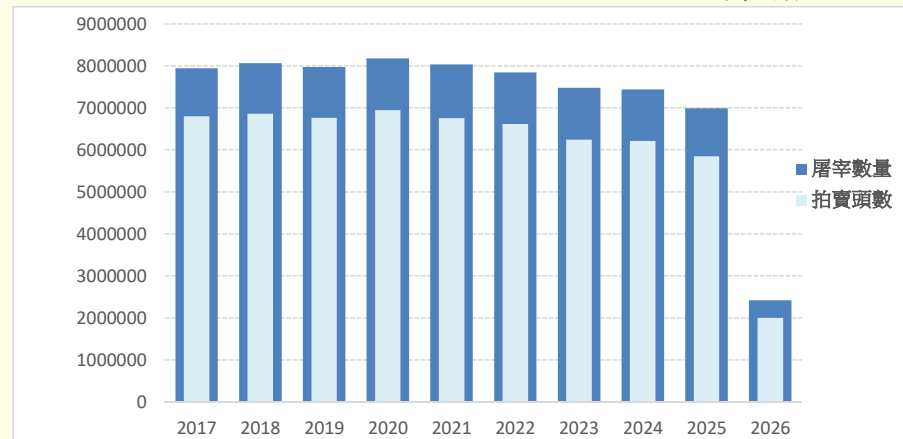
### 2017-2026(4月)豬肉進口量

單位:公噸



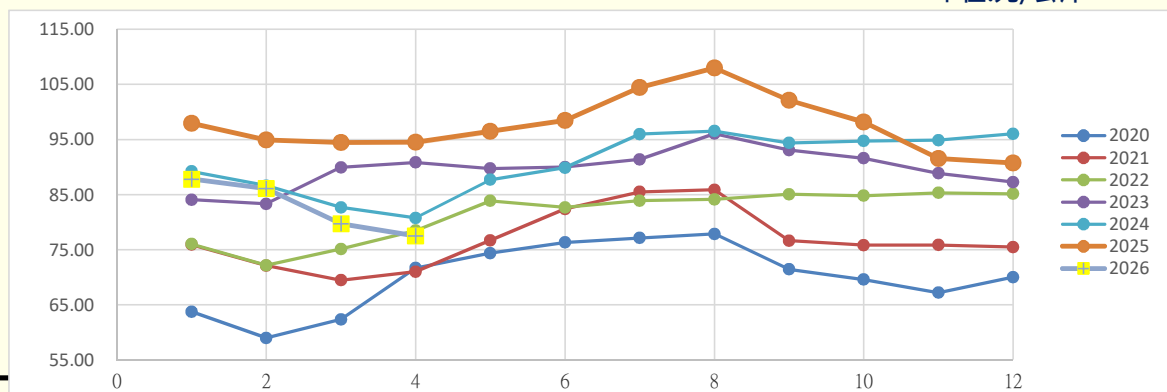
### 2017-2026(4月)豬肉屠宰量

單位:頭



### 2020-2026(4月)毛豬價格

單位:元/公斤





# 2026年第一季營運表現

單位：新台幣百萬元

項目	2026Q1		2025Q1		Growth
	金額	%	金額	%	%
營業收入	7,176	100.0	6,697	100.0	7.2
營業成本	(5,903)	(82.3)	(5,262)	(78.6)	12.2
營業毛利	1,273	17.7	1,435	21.4	(11.2)
營業費用	(637)	(8.9)	(537)	(8.0)	18.6
其他收入/支出	(126)	(1.8)	5	0.1	(2,866.4)
稅前淨利	511	7.1	902	13.5	(43.4)
所得稅費用	(138)	(1.9)	(202)	(3.0)	(31.8)
本期淨利	373	5.2	700	10.5	(46.7)
淨利歸屬於					
母公司業主	373	5.2	700	10.5	(46.8)
非控制權益	0	0.0	(0)	(0.0)	(363.9)
每股盈餘	1.26		2.38		(47.1)
加權平均流通在外股數 (百萬股)	295		295		



# 2026年第一季合併資產負債表

單位：新台幣百萬元

項目	2026/3/31		2025/12/31	
	金額	%	金額	%
現金及約當現金	364	1	302	1
金融資產-流動	1,231	4	846	-
應收款項	2,829	9	3,046	10
存貨及生物資產	4,271	13	4,519	14
預付款項	452	1	457	1
流動資產	9,175	28	9,198	29
長期投資	4,056	12	3,565	11
固定資產	17,749	55	17,576	55
總資產	32,536	100	31,865	100
銀行借款	6,451	20	6,050	19
應付款項	4,517	14	2,920	9
流動負債	11,730	36	9,580	30
長期借款	9,408	29	9,017	28
非流動負債	9,770	30	9,398	29
總負債	21,500	66	18,979	60
總股東權益	11,036	34	12,886	40
主要指標				
流動比率	78		96	
速動比率	57		69	
應收帳款天數	37		37	
存貨週轉天數	33		33	

## 卜蜂集團 謝國民董事長

『利國、利民、利企業』的經營理念，要求全體同仁推動政策時，必須同時兼顧經濟、善盡企業社會責任及維護大自然環境，並全力推動保障消費者食品安全、健康的理念。

