



台灣卜蜂企業股份有限公司

民國109年股東常會議事錄

時間：民國109年6月23日（星期二）上午10時

地點：本公司南投廠會議室 南投市南崗工業區工業東路17號

出席：本公司發行股份總數為267,990,998股，出席股東及股東代理人所代表之股份總數205,373,842股，其中以電子方式出席行使表決權者為56,029,160股，出席率為76.63%，已逾法定股數；本次股東常會分別有鄭武樾董事長、林竹雄董事、許瑞通董事、李顯財董事、李燕松獨立董事（審計委員會召集人）、翁祖模獨立董事等6席董事出席，已超過董事席次8席之半數。

主席：董事長 鄭武樾 紀錄：陳美英

列席：資誠聯合會計師事務所 林一帆會計師

壹、宣佈開會：出席股東及股東代理人所代表之股份總數已達法定數額，依法宣佈開會。

貳、主席致詞：（略）

參、報告事項

- 一、民國108年度營業報告書。（請參閱議事手冊第5頁，附件一）
- 二、審計委員會查核民國108年度決算表冊報告。（請參閱議事手冊第6頁，附件二）
- 三、民國108年度員工酬勞分派情形報告。
 1. 依據本公司章程第29條之1，應提撥當年度獲利的百分之一以上為員工酬勞。
 2. 本公司於民國109年5月5日董事會決議通過分派民國108年度員工酬勞新台幣17,643,400元，全數以現金發放。
- 四、民國108年度盈餘分派現金股利情形報告。
 1. 依本公司章程第29條規定，盈餘分配若以現金方式發放，由董事會以三分之二以上董事之出席及出席董事過半數之決議分派，並報告股東常會。
 2. 經本公司民國109年5月5日董事會決議通過，每股配發現金股利新台幣4元，共計新台幣1,071,963,992元。現金股利之分派，計算至元為止，元以下不計，其畸零款合計數計入本公司之其他收入。
 3. 嗣後如因買回本公司股份或其他原因，以致影響流通在外股份數量，股東配發股利率因此發生變動者，授權董事長調整之。

肆、承認事項

第一案：

董事會提

案由：民國108年度營業報告書及財務報表案，提請 承認。

說明：1.本公司民國108年度財務報表，包括資產負債表、綜合損益表、權益變動表及現金流量表業經會計師查核竣事，併同營業報告書經董事會同意通過，並送請審計委員會查核竣事在案。

2.上述表冊請參閱議事手冊第5~25頁，附件一、三、四。謹提請 承認。

決議：本案經票決結果，贊成權數：199,253,217權；反對權數：12,423權；無效權數：0權；棄權/未投票權數：6,108,202權，贊成權數占投票時出席股東表決權數205,373,842權之97.01%，本案經表決照案承認。

第二案：

董事會提

案由：民國108年度盈餘分派案，提請 承認。

說明：茲依據本公司章程第29條規定，擬具民國108年度盈餘分配表，業經董事會同意通過，並送請審計委員會查核竣事在案。請參閱議事手冊第26頁，附件五。謹提請 承認。

決議：本案經票決結果，贊成權數：199,261,620權；反對權數：13,025權；無效權數：0權；棄權/未投票權數：6,099,197權，贊成權數占投票時出席股東表決權數205,373,842權之97.02%，本案經表決照案承認。

伍、臨時動議：無。

柒、散會。

主 席：鄭 武 樾



記 錄：陳 美 英



台灣卜蜂企業股份有限公司
民國108年度盈餘分配表

單位：新台幣元

項 目	金 額	備 註
期初未分配盈餘	\$1,442,513,371	
加：民國108年度保留盈餘調整數	780,047	
調整後未分配盈餘	1,443,293,418	
加：民國108年度稅後淨利	1,463,925,438	
減：提列法定盈餘公積	(146,470,549)	
可供分配盈餘	2,760,748,307	
分配項目： 股東紅利--現金	1,071,963,992	每股4元
期末未分配盈餘	1,688,784,315	

負責人：鄭武樾




經理人：許瑞通



主辦會計：俞景源



台灣卜蜂企業股份有限公司
個體資產負債表
民國108年及107年12月31日



單位：新台幣仟元

項 目	年 度		107年12月31日	
	108年12月31日		金 額	%
資 產	金 額	%	金 額	%
流動資產				
現金及約當現金	\$ 86,377	-	\$ 55,303	1
應收票據淨額	301,121	2	331,198	2
應收帳款淨額	1,712,470	10	1,616,029	11
應收帳款—關係人淨額	26,496	-	34,908	-
其他應收款	7,136	-	20,201	-
存貨	1,438,813	9	1,039,107	7
生物資產—流動	1,186,865	7	1,121,389	8
預付款項	263,304	2	539,758	4
其他流動資產	7,700	-	7,450	-
流動資產合計	5,030,282	30	4,765,343	33
非流動資產				
採用權益法之投資	3,059,156	18	2,296,811	16
不動產、廠房及設備	7,752,623	46	6,988,772	48
使用權資產	341,526	2	-	-
無形資產	592	-	1,564	-
生物資產—非流動	386,143	2	347,199	2
遞延所得稅資產	67,664	1	55,861	-
其他非流動資產	89,304	1	103,751	1
非流動資產合計	11,697,008	70	9,793,958	67
資產總計	\$ 16,727,290	100	\$ 14,559,301	100

(續次頁)

台灣卜峰企業股份有限公司
 個體資產負債表
 民國108年及107年12月31日



單位：新台幣仟元

項目	年度		107年12月31日	
	金額	%	金額	%
負債及權益				
流動負債				
短期借款	\$ 2,070,000	12	\$ 2,563,784	18
應付短期票券	978,659	6	619,270	4
應付票據	455,941	3	355,439	2
應付票據—關係人	820	-	1,974	-
應付帳款	641,396	4	660,006	5
應付帳款—關係人	15,378	-	12,625	-
其他應付款	656,693	4	547,619	4
其他應付款項—關係人	22,750	-	21,430	-
本期所得稅負債	161,634	1	196,470	1
租賃負債—流動	19,952	-	-	-
其他流動負債	580,000	4	584,013	4
流動負債合計	5,603,223	34	5,562,630	38
非流動負債				
長期借款	2,730,000	16	1,880,000	13
遞延所得稅負債	21,087	-	18,314	-
租賃負債—非流動	308,246	2	-	-
其他非流動負債	142,402	1	166,381	1
非流動負債合計	3,201,735	19	2,064,695	14
負債總計	8,804,958	53	7,627,325	52
權益				
股本				
普通股股本	2,679,910	16	2,679,910	19
資本公積				
資本公積	2,137	-	1,652	-
保留盈餘				
法定盈餘公積	733,781	4	638,708	4
未分配盈餘	2,907,219	17	2,341,559	16
其他權益				
其他權益	1,599,285	10	1,270,147	9
權益總計	7,922,332	47	6,931,976	48
負債及權益總計	\$ 16,727,290	100	\$ 14,559,301	100

後附個體財務報表附註為本個體財務報告之一部分，請併同參閱。

董事長：鄭武樾




經理人：許瑞通



會計主管：俞景源



台灣卜峰企業股份有限公司
 個體綜合損益表
 民國108年及107年1月1日至12月31日



單位：新台幣仟元
 (除每股盈餘為新台幣元外)

項目	108年度		107年度	
	金額	%	金額	%
營業收入	\$ 20,173,520	100	\$ 18,170,438	100
營業成本	(17,352,813)	(86)	(15,711,283)	(86)
營業毛利淨額	2,820,707	14	2,459,155	14
營業費用				
推銷費用	(883,445)	(4)	(805,048)	(4)
管理費用	(501,022)	(3)	(491,898)	(3)
預期信用減損利益(損失)	20	-	(94)	-
營業費用合計	(1,384,447)	(7)	(1,297,040)	(7)
其他收益及費損淨額	(12,411)	-	7,253	-
營業利益	1,423,849	7	1,169,368	7
營業外收入及支出				
其他收入	7,129	-	4,063	-
其他利益及損失	(18,919)	-	27,129	-
財務成本	(74,605)	(1)	(59,884)	-
採用權益法認列之子公司、關聯企業及合資損益之份額	403,770	2	86,479	-
營業外收入及支出合計	317,375	1	57,787	-
稅前淨利	1,741,224	8	1,227,155	7
所得稅費用	(277,298)	(1)	(276,428)	(2)
本期淨利	\$ 1,463,926	7	\$ 950,727	5
其他綜合損益				
不重分類至損益之項目				
確定福利計畫之再衡量數	\$ 2,561	-	\$ 7,357	-
採用權益法認列之關聯企業及合資之其他綜合損益之份額—不重分類至損益之項目	372,541	2	55,215	1
與不重分類之項目相關之所得稅	(512)	-	(5,212)	-
不重分類至損益之項目總額	374,590	2	57,360	1
後續可能重分類至損益之項目				
國外營運機構財務報表換算之兌換差額	(44,672)	-	49,857	-
後續可能重分類至損益之項目總額	(44,672)	-	49,857	-
其他綜合損益(淨額)	\$ 329,918	2	\$ 107,217	1
本期綜合損益總額	\$ 1,793,844	9	\$ 1,057,944	6
每股盈餘				
基本每股盈餘	\$ 5.46		\$ 3.55	
稀釋每股盈餘合計	\$ 5.46		\$ 3.54	

後附個體財務報表附註為本個體財務報告之一部分，請併同參閱。

董事長：鄭武樾



經理人：許瑞通



會計主管：俞景源



台灣卜峰企業股份有限公司
個體綜合損益變動表
民國108年及107年1月1日至12月31日

單位：新台幣仟元

	普通股 股本	資本 公積 -其他	保留盈餘		國外營運機構 財務報表換算 之兌換差額	其他權益		合計
			法定盈餘 公積	未分配盈餘		透過其他綜合損 益按公允價值衡 量之金融資產 未實現損益	備供出售 金融資產 未實現損益	
107年度								
107年1月1日	\$ 2,679,910	\$ 1,145	\$ 495,401	\$ 2,335,867	(\$ 22,617)	\$ 1,187,792	\$ 1,187,792	\$ 6,677,498
追溯適用及追溯重編之影響數	-	-	-	-	-	-	-	-
107年1月1日重編後餘額	2,679,910	1,145	495,401	2,335,867	(22,617)	1,187,792	1,187,792	6,677,498
本期淨利	-	-	-	950,727	-	-	-	950,727
本期其他綜合損益	-	-	-	2,245	49,857	55,115	-	107,217
本期綜合損益總額	-	-	-	2,245	49,857	55,115	-	1,057,944
106年度盈餘指撥及分配：								
法定盈餘公積	-	-	143,307	(143,307)	-	-	-	-
股東現金股利	-	-	-	(803,973)	-	-	-	(803,973)
股東逾時效未領取之股利轉列 資本公積	-	507	-	-	-	-	-	507
107年12月31日	\$ 2,679,910	\$ 1,652	\$ 638,708	\$ 2,341,559	\$ 27,240	\$ 1,242,907	\$ -	\$ 6,931,976
108年度								
108年1月1日	\$ 2,679,910	\$ 1,652	\$ 638,708	\$ 2,341,559	\$ 27,240	\$ 1,242,907	\$ -	\$ 6,931,976
本期淨利	-	-	-	1,463,926	-	-	-	1,463,926
本期其他綜合損益	-	-	-	780	(44,672)	373,810	-	329,918
本期綜合損益總額	-	-	-	780	(44,672)	373,810	-	1,793,844
107年度盈餘指撥及分配：								
法定盈餘公積	-	-	95,073	(95,073)	-	-	-	-
股東現金股利	-	-	-	(803,973)	-	-	-	(803,973)
股東逾時效未領取之股利轉列 資本公積	-	485	-	-	-	-	-	485
108年12月31日	\$ 2,679,910	\$ 2,137	\$ 733,781	\$ 2,907,219	(\$ 17,432)	\$ 1,616,717	\$ -	\$ 7,922,332

後附個體財務報表附註為本個體財務報告之一部分，請併同參閱。

董事長：鄭武樾

經理人：許瑞通

會計主管：俞景源



台灣卜峰企業股份有限公司
個體現金流量表
民國108年及107年1月1日至12月31日

單位：新台幣仟元

項 目	108年1月1日 至12月31日	107年1月1日 至12月31日
營業活動之現金流量		
本期稅前淨利	\$ 1,741,224	\$ 1,227,155
調整項目		
收益費損項目		
預期信用減損(利益)損失數	(20)	94
折舊費用	587,631	522,508
使用權資產折舊費用	35,504	-
攤銷費用	4,211	3,762
利息收入	(255)	(193)
利息費用	74,605	59,884
存貨跌價損失	45,200	7,200
生物資產公允價值變動數	12,411	(7,253)
採用權益法認列之子公司、關聯企業及 合資損益之份額	(403,770)	(86,479)
處分及報廢不動產、廠房及設備(利益)損失	(4,241)	2,054
租賃修改利益	(1)	-
與營業活動相關之資產/負債變動數		
與營業活動相關之資產之淨變動		
應收票據	30,077	9,034
應收帳款	(96,421)	(119,971)
應收帳款一關係人	8,412	(16,501)
其他應收款	13,065	(12,165)
存貨	(444,906)	(97,117)
生物資產	(116,831)	(158,623)
預付款項	278,542	(189,151)
與營業活動相關之負債之淨變動		
應付票據	100,502	(68,656)
應付票據一關係人	(1,154)	(6,625)
應付帳款	(18,610)	153,471
應付帳款一關係人	2,753	8,492
其他應付款	135,288	46,706
其他應付款一關係人	1,320	(6,780)
淨確定福利負債	(18,008)	(14,319)
營運產生之現金流入	1,966,528	1,256,527
支付之所得稅	(321,676)	(312,150)
營業活動之淨現金流入	1,644,852	944,377

(續次頁)

台灣卜蜂企業股份有限公司
 個體現金流量表
 民國108年及107年1月1日至12月31日



單位：新台幣仟元

項 目	108年1月1日 至12月31日	107年1月1日 至12月31日
投資活動之現金流量		
取得採用權益法之投資	(\$ 66,860)	(\$ 51,000)
取得不動產、廠房及設備	(1,388,578)	(1,429,007)
處分不動產、廠房及設備價款	8,172	24,384
取得無形資產	-	(660)
其他流動資產(增加)減少	(250)	(5,450)
其他非流動資產減少(增加)	11,208	(22,425)
收取之利息	255	193
收取之股利	36,154	163,546
投資活動之淨現金流出	(1,399,899)	(1,320,419)
籌資活動之現金流量		
短期借款(減少)增加	(493,784)	327,401
應付短期票券增加	359,389	119,781
舉借長期借款	4,630,000	2,900,000
償還長期借款	(3,780,000)	(2,130,000)
支付之利息	(77,117)	(59,572)
發放現金股利	(803,973)	(803,973)
租賃本金償還	(48,879)	-
股東逾時效未領取之股利收現數	485	507
籌資活動之淨現金(流出)流入	(213,879)	354,144
本期現金及約當現金增加(減少)數	31,074	(21,898)
期初現金及約當現金餘額	55,303	77,201
期末現金及約當現金餘額	\$ 86,377	\$ 55,303

後附個體財務報表附註為本個體財務報告之一部分，請併同參閱。

董事長：鄭武樾



經理人：許瑞通



會計主管：俞景源



台灣卜蜂企業股份有限公司及子公司
 合併資產負債表
 民國108年及107年12月31日



單位：新台幣仟元

項 目	年 度		108年12月31日		107年12月31日	
	資 產		金 額	%	金 額	%
流動資產						
現金及約當現金		\$	873,651	5	\$	134,880
應收票據淨額			315,760	2		359,097
應收帳款淨額			1,822,619	10		1,778,373
應收帳款－關係人淨額			-	-		370,720
其他應收款			9,978	-		21,072
其他應收款－關係人			-	-		14,155
存貨			1,537,630	8		1,294,023
生物資產－流動			1,295,872	7		1,253,446
預付款項			312,616	2		603,932
待出售非流動資產淨額			670,458	3		-
其他流動資產			7,700	-		7,450
流動資產合計			6,846,284	37		5,837,148
非流動資產						
透過其他綜合損益按公允價值 衡量之金融資產－非流動			2,119,249	11		1,782,950
不動產、廠房及設備			8,767,246	47		7,617,265
使用權資產			346,074	2		-
無形資產			13,833	-		15,059
生物資產－非流動			386,143	2		347,198
遞延所得稅資產			74,908	-		64,611
其他非流動資產			96,624	1		125,933
非流動資產合計			11,804,077	63		9,953,016
資產總計		\$	18,650,361	100	\$	15,790,164

(續次頁)

台灣卜蜂企業股份有限公司及子公司
合併資產負債表
民國108年及107年12月31日



單位：新台幣仟元

項 目	年 度		108年12月31日		107年12月31日	
	負債及權益		金額	%	金額	%
流動負債						
短期借款			\$ 2,343,488	13	\$ 2,768,011	17
應付短期票券			978,659	5	619,270	4
應付票據			473,913	3	394,109	2
應付帳款			676,744	4	739,122	5
應付帳款－關係人			5,621	-	270,562	2
其他應付款			706,865	4	764,203	5
其他應付款項－關係人			22,750	-	21,430	-
本期所得稅負債			170,531	1	207,954	1
與待出售非流動資產直接相關之負債			457,523	2	-	-
租賃負債－流動			20,817	-	-	-
其他流動負債			593,250	3	599,764	4
流動負債合計			6,450,161	35	6,384,425	40
非流動負債						
長期借款			3,096,500	16	1,959,750	13
遞延所得稅負債			21,499	-	18,314	-
租賃負債－非流動			310,490	2	-	-
其他非流動負債			144,717	1	170,990	1
非流動負債合計			3,573,206	19	2,149,054	14
負債總計			10,023,367	54	8,533,479	54
歸屬於母公司業主之權益						
股本						
普通股股本			2,679,910	14	2,679,910	17
資本公積						
資本公積			2,137	-	1,652	-
保留盈餘						
法定盈餘公積			733,781	4	638,708	4
未分配盈餘			2,907,219	15	2,341,559	15
其他權益						
其他權益			1,599,285	9	1,270,147	8
歸屬於母公司業主之權益合計			7,922,332	42	6,931,976	44
非控制權益			704,662	4	324,709	2
權益總計			8,626,994	46	7,256,685	46
負債及權益總計			\$ 18,650,361	100	\$ 15,790,164	100

後附合併財務報表附註為本合併財務報告之一部分，請併同參閱。

董事長：鄭武樾




經理人：許瑞通



會計主管：俞景源



台灣卜蜂企業股份有限公司及子公司
合併綜合損益表
民國108年及107年1月1日至12月31日



單位：新台幣仟元
(除每股盈餘為新台幣元外)

項 目	年 度		108年度		107年度	
			金額	%	金額	%
營業收入			\$ 21,173,634	100	\$ 18,947,659	100
營業成本			(18,151,257)	(86)	(16,261,511)	(86)
營業毛利淨額			3,022,377	14	2,686,148	14
營業費用						
推銷費用			(1,002,686)	(5)	(900,818)	(4)
管理費用			(547,961)	(2)	(531,840)	(3)
預期信用減損損失			(22)	-	(94)	-
營業費用合計			(1,550,669)	(7)	(1,432,752)	(7)
其他收益及費損淨額			(12,411)	-	7,253	-
營業利益			1,459,297	7	1,260,649	7
營業外收入及支出						
其他收入			55,225	-	45,719	-
其他利益及損失			768,455	4	22,872	-
財務成本			(79,947)	-	(63,025)	-
營業外收入及支出合計			743,733	4	5,566	-
稅前淨利			2,203,030	11	1,266,215	7
所得稅費用			(380,423)	(2)	(301,570)	(2)
繼續營業單位本期淨利			1,822,607	9	964,645	5
停業單位利益			776	-	30,415	-
本期淨利			\$ 1,823,383	9	\$ 995,060	5

(續次頁)

台灣卜蜂企業股份有限公司及子公司
合併綜合損益表
民國108年及107年1月1日至12月31日

單位：新台幣仟元
(除每股盈餘為新台幣元外)

項 目	108年度		107年度	
	金額	%	金額	%
其他綜合損益				
不重分類至損益之項目				
確定福利計畫之再衡量數	\$ 1,589	-	\$ 8,123	-
透過其他綜合損益按公允價值衡量之權益工具投資未實現評價損益	373,810	1	55,115	1
與不重分類之項目相關之所得稅	(318)	-	(5,801)	-
不重分類至損益之項目總額	375,081	1	57,437	1
後續可能重分類至損益之項目				
國外營運機構財務報表換算之兌換差額	(46,597)	-	48,121	-
後續可能重分類至損益之項目總額	(46,597)	-	48,121	-
其他綜合損益(淨額)	\$ 328,484	1	\$ 105,558	1
本期綜合損益總額	\$ 2,151,867	10	\$ 1,100,618	6
淨利歸屬於：				
母公司業主	\$ 1,463,926	7	\$ 950,727	5
非控制權益	359,457	2	44,333	-
	\$ 1,823,383	9	\$ 995,060	5
綜合損益總額歸屬於：				
母公司業主	\$ 1,793,844	8	\$ 1,057,944	6
非控制權益	358,023	2	42,674	-
	\$ 2,151,867	10	\$ 1,100,618	6
每股盈餘				
繼續營業單位淨利	\$ 5.45		\$ 3.47	
停業單位淨利	0.01		0.08	
基本每股盈餘	\$ 5.46		\$ 3.55	
繼續營業單位淨利	\$ 5.45		\$ 3.46	
停業單位淨利	0.01		0.08	
稀釋每股盈餘	\$ 5.46		\$ 3.54	

後附合併財務報表附註為本合併財務報告之一部分，請併同參閱。

董事長：鄭武樾



經理人：許瑞通



會計主管：俞景源



台灣卜蜂企業股份有限公司及子公司
合併綜合損益表
民國108年及107年1月1日至12月31日



單位：新台幣仟元

項 目	108年度		107年度	
	金額	%	金額	%
107年1月1日餘額	\$ 2,679,910		\$ 2,679,910	
追溯適用及追溯重編之影響數	-		-	
107年1月1日重編後餘額	\$ 2,679,910		\$ 2,679,910	
本期合併淨利	-		-	
本期其他綜合損益	-		-	
本期綜合損益總額	-		-	
106年度盈餘指撥及分配	-		-	
法定盈餘公積	-		-	
股東現金股利	-		-	
股東臨時決議未領取之股利轉列資本公積	-		-	
發放股利予非控制權益	-		-	
子公司現金增資非控制權益現金投入數	-		-	
108年12月31日餘額	\$ 2,679,910		\$ 2,679,910	
108年1月1日餘額	\$ 2,679,910		\$ 2,679,910	
本期合併淨利	-		-	
本期其他綜合損益	-		-	
本期綜合損益總額	-		-	
107年度盈餘指撥及分配	-		-	
法定盈餘公積	-		-	
股東現金股利	-		-	
股東臨時決議未領取之股利轉列資本公積	-		-	
發放股利予非控制權益	-		-	
子公司現金增資非控制權益現金投入數	-		-	
108年12月31日餘額	\$ 2,679,910		\$ 2,679,910	

後附合併財務報表附註為本合併財務報告之一部分，請併同參閱。



董事長：鄭武樾



經理人：許瑞通



會計主管：俞景源

台灣卜蜂企業股份有限公司及子公司
合併現金流量表
民國108年及107年1月1日至12月31日



單位：新台幣仟元

項 目	108年1月1日 至12月31日	107年1月1日 至12月31日
營業活動之現金流量		
繼續營業單位稅前淨利	\$ 2,203,030	\$ 1,266,215
停業單位稅前淨利	2,216	41,635
本期稅前淨利	2,205,246	1,307,850
調整項目		
收益費損項目		
預期信用減損損失數	22	94
折舊費用	630,539	553,688
使用權資產折舊費用	38,109	-
攤銷費用	4,509	4,063
利息收入	(17,543)	(15,087)
利息費用	80,567	63,304
股利收入	(45,737)	(42,513)
存貨跌價損失	45,910	7,438
生物資產公允價值變動數	12,411	(7,253)
處分及報廢不動產、廠房及設備(利益)損失	(787,311)	2,411
租賃修改利益	(15)	-
與營業活動相關之資產/負債變動數		
與營業活動相關之資產之淨變動		
應收票據	40,760	19,001
應收帳款	(44,268)	(165,323)
應收帳款－關係人	309,568	(176,125)
其他應收款	10,365	(9,539)
其他應收款－關係人	(3,681)	(7,472)
存貨	(429,969)	(82,804)
生物資產	(94,854)	(200,357)
預付款項	277,518	(171,508)
與營業活動相關之負債之淨變動		
應付票據	79,803	(75,533)
應付帳款	(30,536)	103,043
應付帳款－關係人	(86,912)	172,134
其他應付款	215,921	84,375
其他應付款項－關係人	1,320	(6,780)
淨確定福利負債	(18,557)	(15,889)
營運產生之現金流入	2,393,185	1,341,218
支付之所得稅	(432,868)	(345,836)
營業活動之淨現金流入	1,960,317	995,382

(續次頁)

台灣卜蜂企業股份有限公司及子公司
合併現金流量表
民國108年及107年1月1日至12月31日



單位：新台幣仟元

項 目	108年1月1日 至12月31日	107年1月1日 至12月31日
投資活動之現金流量		
其他金融資產一流動	(\$ 250)	(\$ 5,450)
取得不動產、廠房及設備	(1,950,446)	(1,717,391)
處分不動產、廠房及設備備款	792,995	26,079
取得無形資產	-	(754)
其他非流動資產減少(增加)	22,459	(10,767)
收取之利息	17,407	15,087
收取之股利	45,737	42,513
投資活動之淨現金流出	(1,072,098)	(1,650,683)
籌資活動之現金流量		
短期借款(減少)增加	(424,523)	506,628
應付短期票券增加	359,389	119,781
舉借長期借款	5,070,000	2,940,000
償還長期借款	(3,933,250)	(2,160,000)
租賃本金償還	(52,970)	-
支付之利息	(82,971)	(62,754)
發放現金股利	(803,973)	(803,973)
子公司現金增資非控制權益現金投入數	63,640	49,000
發放現金股利予非控制權益	(41,710)	(46,981)
股東逾時效未領取之股利轉列資本公積	485	507
籌資活動之淨現金流入	154,117	542,208
匯率影響數	(4,467)	986
待出售非流動資產－現金	(299,098)	-
本期現金及約當現金增加(減少)數	738,771	(112,107)
期初現金及約當現金餘額	134,880	246,987
期末現金及約當現金餘額	\$ 873,651	\$ 134,880

後附合併財務報表附註為本合併財務報告之一部分，請併同參閱。

董事長：鄭武樾



經理人：許瑞通



會計主管：俞景源



註：本公司個體財務報告及合併財務報告(含附註或附表)，敬請依下列方式擇一查詢：

1. 鍵入網址：<http://www.cptwn.com.tw> (台灣卜蜂公司網站)，點選「股東櫥窗」，點選「財務資訊」，再點選該年度財務報告即可。
2. 鍵入網址：<https://mops.twse.com.tw> (公開資訊觀測站)，點選「基本資料」之「電子書」，點選「財務報告書」，並輸入本公司代號及年度即可進行搜尋。