

台灣卜蜂企業股份有限公司及子公司
合併財務報告暨會計師查核報告書
民國 103 年度及 102 年度
(股票代碼 1215)

公司地址：台北市松江路 87 號 17 樓
電 話：(02)2507-7071

台灣卜蜂企業股份有限公司及子公司
民國 103 年度及 102 年度合併財務報告暨會計師查核報告書
目 錄

<u>項</u>	<u>目</u>	<u>頁</u>	<u>次</u>
一、	封面		1
二、	目錄		2 ~ 3
三、	聲明書		4
四、	會計師查核報告書		5
五、	合併資產負債表		6 ~ 7
六、	合併綜合損益表		8
七、	合併權益變動表		9
八、	合併現金流量表		10 ~ 11
九、	合併財務報告附註		12 ~ 61
	(一) 公司沿革		12
	(二) 通過財務報告之日期及程序		12
	(三) 新發布及修訂準則及解釋之適用		12 ~ 15
	(四) 重大會計政策之彙總說明		15 ~ 23
	(五) 重大會計判斷、估計及假設不確定性之主要來源		23 ~ 24
	(六) 重要會計項目之說明		24 ~ 44
	(七) 關係人交易		45 ~ 46
	(八) 質押之資產		47

項	目	頁	次
(九)	重大或有負債及未認列之合約承諾	47	
(十)	重大之災害損失	47	
(十一)	重大之期後事項	47	
(十二)	其他	47	~ 53
(十三)	附註揭露事項	54	~ 57
(十四)	營運部門資訊	58	~ 61

台灣卜蜂企業股份有限公司及其子公司

關係企業合併財務報表聲明書

本公司 103 年度（自 103 年 1 月 1 日至 103 年 12 月 31 日止）依「關係企業合併營業報告書關係企業合併財務報表及關係報告書編製準則」應納入編製關係企業合併財務報表之公司與依國際會計準則第二十七號應納入編製母子公司合併財務報告之公司均相同，且關係企業合併財務報表所應揭露相關資訊於前揭母子公司合併財務報告中均已揭露，爰不再另行編製關係企業合併財務報表。

特此聲明



公司名稱：台灣卜蜂企業股份有限公司及其子公司



負責人：鄭武樾

中華民國 104 年 3 月 23 日

會計師查核報告書

(104)財審報字第 14002966 號

台灣卜蜂企業股份有限公司 公鑒：

台灣卜蜂企業股份有限公司及其子公司民國 103 年及 102 年 12 月 31 日之合併資產負債表，暨民國 103 年及 102 年 1 月 1 日至 12 月 31 日之合併綜合損益表、合併權益變動表及合併現金流量表，業經本會計師查核竣事。上開合併財務報告之編製係公司管理階層之責任，本會計師之責任則為根據查核結果對上開合併財務報告表示意見。

本會計師係依照「會計師查核簽證財務報表規則」及中華民國一般公認審計準則規劃並執行查核工作，以合理確信財務報告有無重大不實表達。此項查核工作包括以抽查方式獲取財務報告所列金額及所揭露事項之查核證據、評估管理階層編製財務報告所採用之會計原則及所作之重大會計估計，暨評估財務報告整體之表達。本會計師相信此項查核工作可對所表示之意見提供合理之依據。

依本會計師之意見，第一段所述合併財務報告在所有重大方面係依照「證券發行人財務報告編製準則」及金融監督管理委員會認可之國際財務報導準則、國際會計準則、解釋及解釋公告編製，足以允當表達台灣卜蜂企業股份有限公司及其子公司民國 103 年及 102 年 12 月 31 日之合併財務狀況，暨民國 103 年及 102 年 1 月 1 日至 12 月 31 日之合併財務績效與現金流量。

台灣卜蜂企業股份有限公司已編製民國 103 年度及 102 年度個體財務報告，並經本會計師出具無保留意見之查核報告在案，備供參考。

資 誠 聯 合 會 計 師 事 務 所

王輝賢

會計師


謝智政

王輝賢
謝智政



前財政部證券管理委員會
核准簽證文號：(81)台財證(六)第 33095 號
前行政院金融監督管理委員會
核准簽證文號：金管證審字第 0990042599 號

中 華 民 國 1 0 4 年 3 月 2 3 日


 台灣卜蜂企業股份有限公司及子公司
 合併資產負債表
 民國103年及102年12月31日

單位：新台幣仟元

資	產	附註	103年12月31日		102年12月31日	
			金額	%	金額	%
流動資產						
1100	現金及約當現金	六(一)	\$ 351,698	4	\$ 194,327	2
1150	應收票據淨額		425,362	5	473,875	5
1170	應收帳款淨額	六(三)	1,322,634	14	1,269,307	14
1180	應收帳款—關係人淨額	七	31,227	-	73,827	1
1200	其他應收款		17,955	-	11,194	-
130X	存貨	六(四)	1,143,616	12	937,551	10
1400	生物資產—流動	六(五)	623,088	7	607,418	7
1410	預付款項		376,763	4	491,887	5
1470	其他流動資產	八	2,000	-	2,400	-
11XX	流動資產合計		<u>4,294,343</u>	<u>46</u>	<u>4,061,786</u>	<u>44</u>
非流動資產						
1523	備供出售金融資產—非流動	六(二)及七	1,678,078	18	1,847,424	20
1600	不動產、廠房及設備	六(六)(十二)(二十 八)及八	2,928,559	31	2,731,045	30
1780	無形資產	六(七)	16,941	-	17,430	-
1830	生物資產—非流動	六(五)	245,888	3	243,679	3
1840	遞延所得稅資產	六(二十五)	114,979	1	109,753	1
1900	其他非流動資產	六(八)及八	97,144	1	127,124	2
15XX	非流動資產合計		<u>5,081,589</u>	<u>54</u>	<u>5,076,455</u>	<u>56</u>
1XXX	資產總計		<u>\$ 9,375,932</u>	<u>100</u>	<u>\$ 9,138,241</u>	<u>100</u>

(續次頁)

台灣卜蜂企業股份有限公司及子公司
合併資產負債表
民國103年及102年12月31日

單位：新台幣仟元

負債及權益		附註	103年12月31日		102年12月31日			
			金	額	金	額		
				%		%		
流動負債								
2100	短期借款	六(九)及八	\$	1,523,728	16	\$	1,699,461	19
2110	應付短期票券	六(十)		209,820	2		179,813	2
2150	應付票據			294,594	3		279,506	3
2170	應付帳款			414,239	5		526,147	6
2180	應付帳款—關係人	七		12,453	-		29,458	-
2200	其他應付款	六(二十八)		428,279	5		348,261	4
2230	當期所得稅負債			118,792	1		102,157	1
2300	其他流動負債	六(十一)(十二)(二十八)及八		175,462	2		100,457	1
21XX	流動負債合計			<u>3,177,367</u>	<u>34</u>		<u>3,265,260</u>	<u>36</u>
非流動負債								
2540	長期借款	六(十一)及八		358,750	4		513,750	6
2570	遞延所得稅負債	六(二十五)		22,993	-		13,960	-
2600	其他非流動負債	六(十二)(十三)(二十八)		459,396	5		472,666	5
25XX	非流動負債合計			<u>841,139</u>	<u>9</u>		<u>1,000,376</u>	<u>11</u>
2XXX	負債總計			<u>4,018,506</u>	<u>43</u>		<u>4,265,636</u>	<u>47</u>
歸屬於母公司業主之權益								
股本								
3110	普通股股本	六(十四)		2,436,282	26		2,320,268	25
資本公積								
3200	資本公積	六(十五)		967	-		967	-
保留盈餘								
3310	法定盈餘公積	六(十六)		222,156	2		176,847	2
3350	未分配盈餘	六(二十五)		1,098,468	12		655,749	7
其他權益								
3400	其他權益	六(十七)		1,486,710	16		1,635,413	18
31XX	歸屬於母公司業主之權益合計			<u>5,244,583</u>	<u>56</u>		<u>4,789,244</u>	<u>52</u>
36XX	非控制權益			<u>112,843</u>	<u>1</u>		<u>83,361</u>	<u>1</u>
3XXX	權益總計			<u>5,357,426</u>	<u>57</u>		<u>4,872,605</u>	<u>53</u>
重大或有負債及未認列之合約承諾								
		六(十二)(二十七)及九						
負債及權益總計			\$	<u>9,375,932</u>	<u>100</u>	\$	<u>9,138,241</u>	<u>100</u>

後附合併財務報告附註為本合併財務報告之一部分，請併同參閱。

董事長：鄭武樾



經理人：許瑞通



會計主管：俞景源



台灣卜蜂企業股份有限公司及子公司
合併綜合損益表
民國103年及102年七月一日至12月31日



單位：新台幣仟元
(除每股盈餘為新台幣元外)

項目	附註	103 年 度			102 年 度		
		金	額	%	金	額	%
4000 營業收入	六(十八)及七	\$	17,527,760	100	\$	18,122,414	100
5000 營業成本	六(四)(十三)(二十三)(二十四)(二十七)及七	(15,440,281)	(88)	(16,437,261)	(91)
5950 營業毛利淨額			2,087,479	12		1,685,153	9
營業費用	六(十三)(二十三)(二十四)(二十七)及七	(796,513)	(4)	(834,811)	(4)
6100 推銷費用		(325,715)	(2)	(323,948)	(2)
6200 管理費用		(1,122,228)	(6)	(1,158,759)	(6)
6000 營業費用合計			8,237	-		13,443	-
6500 其他收益及費損淨額	六(五)(十九)		973,488	6		539,837	3
6900 營業利益			34,652	-		48,105	-
營業外收入及支出	六(二十)及七		21,730	-		19,676	-
7010 其他收入		(34,489)	-	(43,048)	-
7020 其他利益及損失	六(二十一)		21,893	-		24,733	-
7050 財務成本	六(二十二)		995,381	6		564,570	3
7000 營業外收入及支出合計		(187,134)	(1)	(112,842)	-
7900 稅前淨利	六(二十五)	\$	808,247	5	\$	451,728	3
7950 所得稅費用							
8200 本期淨利							
其他綜合損益(淨額)							
8310 國外營運機構財務報表換算之兌換差額	六(十七)	\$	145,830	1	\$	28,211	-
8325 備供出售金融資產未實現評價損失	六(二)(十七)	(289,831)	(2)	(192,085)	(1)
8360 確定福利計畫精算利益			7,792	-		18,793	-
8399 與其他綜合損益組成部分相關之所得稅	六(二十五)	(1,324)	-	(3,195)	-
8500 本期綜合利益總額		\$	670,714	4	\$	303,452	2
淨利(損)歸屬於：							
8610 母公司業主		\$	782,892	5	\$	453,081	3
8620 非控制權益			25,355	-	(1,353)	-
		\$	808,247	5	\$	451,728	3
綜合損益總額歸屬於：							
8710 母公司業主		\$	640,960	4	\$	299,575	2
8720 非控制權益			29,754	-		3,877	-
		\$	670,714	4	\$	303,452	2
基本每股盈餘	六(二十六)						
9750 基本每股盈餘		\$		3.21	\$		1.86
稀釋每股盈餘	六(二十六)						
9850 稀釋每股盈餘合計		\$		3.21	\$		1.86

後附合併財務報告附註為本合併財務報告之一部分，請併同參閱。

董事長：鄭武樾



經理人：許瑞通



會計主管：俞景源



台灣卜峰企業股份有限公司及其子公司

合併權益變動表

民國103年及102年1月1日至12月31日

單位：新台幣千元

附註	歸屬	公司		業其		主他		權之		權益	
		盈餘	留	盈餘	損	其他	權	備	融	總	益
	普通	股本	公積	未分配	其他	國外	備	融	非	計	權
	股	其	積	盈餘	損	幣	出	資	控	總	益
	權	他	公	積	損	匯	售	產	制	計	總
	益	公	積	未	額	差	金	未	權	總	額
	總	積	盈	分	額	額	實	實	益	額	額
	額	其	餘	配	額	額	融	融	益	額	額
	益	他	盈	盈	額	額	現	現	益	額	額
	益	公	餘	餘	額	額	損	損	益	額	額
	總	積	盈	餘	額	額	益	益	益	額	額
	額	其	餘	餘	額	額	益	益	益	額	額
102年											
102年1月1日餘額		\$ 2,320,268	\$ 967	\$ 145,984	\$ 404,717	(\$ 23,494)	\$ 1,826,848	\$ 4,675,290	\$ 71,248	\$ 4,746,538	
101年度盈餘指撥及分配		-	-	30,863	(30,863)	-	-	-	-	-	
法定盈餘公積		-	-	-	(185,621)	-	-	(185,621)	-	(185,621)	
股東現金股利		-	-	-	453,081	-	-	453,081	(1,353)	451,728	
本期合併淨利		-	-	-	14,435	24,144	(192,085)	(153,506)	5,230	(148,276)	
本期其他綜合損益		-	-	-	-	-	-	-	15,750	15,750	
非控制權益變動-增資		-	-	-	-	-	-	-	(7,514)	(7,514)	
發放股利予非控制權益		-	-	-	-	-	-	-	83,361	83,361	
102年12月31日餘額		\$ 2,320,268	\$ 967	\$ 176,847	\$ 655,749	\$ 650	\$ 1,634,763	\$ 4,789,244	\$ 83,361	\$ 4,872,605	
103年											
103年1月1日餘額		\$ 2,320,268	\$ 967	\$ 176,847	\$ 655,749	\$ 650	\$ 1,634,763	\$ 4,789,244	\$ 83,361	\$ 4,872,605	
102年度盈餘指撥及分配		-	-	45,309	(45,309)	-	-	-	-	-	
法定盈餘公積		-	-	-	(185,621)	-	-	(185,621)	-	(185,621)	
股東現金股利		-	-	-	(116,014)	-	-	-	-	-	
股東股票股利		116,014	-	-	782,892	-	-	782,892	25,355	808,247	
本期合併淨利		-	-	-	-	-	-	-	-	-	
本期其他綜合損益		-	-	-	6,771	141,128	(289,831)	(141,932)	4,399	(137,533)	
發放股利予非控制權益		-	-	-	-	-	-	-	(272)	(272)	
103年12月31日餘額		\$ 2,436,282	\$ 967	\$ 222,156	\$ 1,098,468	\$ 141,778	\$ 1,344,932	\$ 5,244,583	\$ 112,843	\$ 5,357,426	


後附合併財務報告附註為本合併財務報告之一部分，請併同參閱。

董事長：鄭武樾

經理人：許瑞通

會計主管：俞景源




 台灣卜蜂企業股份有限公司及子公司
 合併現金流量表
 民國103年及102年11月1日至12月31日

單位：新台幣仟元

	附註	103 年 度	102 年 度
營業活動之現金流量			
合併稅前淨利		\$ 995,381	\$ 564,570
調整項目			
不影響現金流量之收益費損項目			
呆帳費用迴轉數	六(三)	(969)	(2,231)
折舊費用	六(六)(二十三)	297,201	282,565
攤銷費用	六(二十三)	5,159	4,441
利息收入	六(二十)	(1,151)	(1,724)
利息費用	六(二十二)	34,489	43,048
存貨跌價回升利益	六(四)	(5,537)	(1,428)
存貨報廢損失		-	350
生物性資產減損迴轉利益		-	(1,274)
生物性資產公允價值變動數	六(五)(十九)	(8,237)	(13,443)
處分及報廢不動產、廠房及設備利益	六(二十一)	(2,691)	(3,117)
與營業活動相關之資產/負債變動數			
與營業活動相關之資產之淨變動			
應收票據減少		48,513	186,468
應收帳款(增加)減少		(52,358)	116,645
應收帳款-關係人減少(增加)		42,600	(73,827)
當期所得稅資產減少		-	27,596
其他應收款(增加)減少		(6,761)	69,266
存貨(增加)減少		(200,528)	546,992
生物資產增加		(9,642)	(33,366)
預付款項減少(增加)		115,124	(127,836)
與營業活動相關之負債之淨變動			
應付票據增加(減少)		15,088	(43,165)
應付帳款減少		(111,908)	(9,250)
應付帳款-關係人減少		(17,005)	(40,316)
其他應付款增加		85,562	19,986
應計退休金負債減少		(5,015)	(5,264)
營運產生之現金流入		1,217,315	1,505,686
支付之所得稅		(167,957)	(121,595)
營業活動之淨現金流入		1,049,358	1,384,091

(續次頁)

台灣卜蜂企業股份有限公司及子公司
合併現金流量表
民國103年及102年1月1日至12月31日

單位：新台幣仟元

	附註	103 年 度	102 年 度
<u>投資活動之現金流量</u>			
其他金融資產-流動減少(增加)		\$ 400	(\$ 346)
取得不動產、廠房及設備	六(二十八)	(498,737)	(439,462)
處分不動產、廠房及設備		8,438	9,230
其他非流動資產減少(增加)		27,151	(15,512)
取得無形資產	六(七)	(646)	(5,746)
收取之利息		1,151	1,724
投資活動之淨現金流出		(462,243)	(450,112)
<u>籌資活動之現金流量</u>			
短期借款減少		(175,733)	(899,799)
應付短期票券增加		30,007	11,972
舉借長期借款		20,000	100,000
償還長期借款		(100,000)	(86,250)
支付之利息		(33,585)	(43,388)
非控制權益變動-增資		-	15,750
發放現金股利		(185,621)	(185,621)
發放現金股利予非控制權益		(272)	(7,514)
籌資活動之淨現金流出		(445,204)	(1,094,850)
匯率變動對現金及約當現金之影響		15,460	11,069
本期現金及約當現金增加(減少)數		157,371	(149,802)
期初現金及約當現金餘額	六(一)	194,327	344,129
期末現金及約當現金餘額	六(一)	\$ 351,698	\$ 194,327

後附合併財務報告附註為本合併財務報告之一部分，請併同參閱。

董事長：鄭武樾

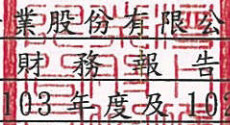


經理人：許瑞通



會計主管：俞景源




台灣卜蜂企業股份有限公司及子公司
合併財務報告附註
民國 103 年度及 102 年度

單位：新台幣仟元
(除特別註明者外)

一、公司沿革

台灣卜蜂企業股份有限公司(以下簡稱「本公司」)及子公司(以下本公司及子公司統稱「本集團」)係依照中華民國公司法及華僑回國投資條例之規定，於民國 66 年 8 月 22 日奉准設立於中華民國，民國 67 年 7 月正式營業。主要營業項目為飼料之製造、銷售；家禽之電動屠宰業務及肉品二次加工業務之投資。本公司股票自民國 76 年 7 月 27 日起於台灣證券交易所掛牌交易，泰國公司 Charoen Pokphand Foods Public Company Limited (以下簡稱「CPF」)間接持有本公司 32.41%股權，Charoen Pokphand Group Co., Ltd.(以下簡稱「CPG」)為 CPF 之主要股東。

二、通過財務報告之日期及程序

本合併財務報告已於民國 104 年 3 月 23 日經董事會通過發布。

三、新發布及修訂準則及解釋之適用

(一)已採用金融監督管理委員會(以下簡稱「金管會」)認可之新發布、修正後國際財務報導準則之影響

無。

(二)尚未採用金管會認可之新發布、修正後國際財務報導準則之影響

依據金管會民國 103 年 4 月 3 日金管證審字第 1030010325 號令，上市、上櫃及興櫃公司應自民國 104 年起全面採用經金管會認可並發布生效之 2013 年版國際財務報導準則(不包含國際財務報導準則第 9 號「金融工具」)及民國 104 年起適用之證券發行人財務報告編製準則(以下統稱「2013 年版 IFRSs」)編製財務報告，相關新發布、修正及修訂之準則及解釋彙列如下：

新發布/修正/修訂準則及解釋	國際會計準則理事會 發布之生效日
國際財務報導準則第1號之修正「國際財務報導準則第7號之比較揭露對首次採用者之有限度豁免」	民國99年7月1日
國際財務報導準則第1號之修正「嚴重高度通貨膨脹及首次採用者固定日期之移除」	民國100年7月1日
國際財務報導準則第1號之修正「政府貸款」	民國102年1月1日
國際財務報導準則第7號之修正「揭露—金融資產之移轉」	民國100年7月1日
國際財務報導準則第7號之修正「揭露—金融資產及金融負債之互抵」	民國102年1月1日
國際財務報導準則第10號「合併財務報表」	民國102年1月1日(投資個體於民國103年1月1日生效)
國際財務報導準則第11號「聯合協議」	民國102年1月1日
國際財務報導準則第12號「對其他個體之權益之揭露」	民國102年1月1日
國際財務報導準則第13號「公允價值衡量」	民國102年1月1日
國際會計準則第1號之修正「其他綜合損益項目之表達」	民國101年7月1日
國際會計準則第12號之修正「遞延所得稅：標的資產之回收」	民國101年1月1日
國際會計準則第19號之修訂「員工福利」	民國102年1月1日
國際會計準則第27號之修訂「單獨財務報表」	民國102年1月1日
國際會計準則第28號之修正「投資關聯企業及合資」	民國102年1月1日
國際會計準則第32號之修正「金融資產及金融負債之互抵」	民國103年1月1日
國際財務報導解釋第20號「露天礦場於生產階段之剝除成本」	民國102年1月1日
2010年對國際財務報導準則之改善	民國100年1月1日
2009-2011年對國際財務報導準則之改善	民國102年1月1日
經評估後本集團認為除下列各項外，適用 2013 年版 IFRSs 將不致對本集團造成重大變動：	

1. 國際會計準則第 19 號「員工福利」

本集團將依該準則增加確定福利計畫之揭露。

2. 國際會計準則第 1 號「財務報表之表達」

該準則修正其他綜合損益之表達方式，將列示於其他綜合損益之項目依性質分類為「後續不重分類至損益」及「後續將重分類至損益」兩類別。該修正同時規定以稅前金額列示之其他綜合損益項目，其相關稅額應隨前述兩類別予以單獨列示。本集團將依該準則改變綜合損益表之表達方式。

3. 國際財務報導準則第 13 號「公允價值衡量」

該準則定義公允價值為：於衡量日，市場參與者間在有秩序之交易中出售資產所能收取或移轉負債所須支付之價格。建立公允價值衡量之架構，須以市場參與者之觀點；對於非金融資產之衡量須基於最高及最佳使用狀態；並規範公允價值衡量相關揭露。經評估該準則對本集團財務狀況與經營結果無重大影響，並將依規定增加公允價值衡量相關揭露。

(三) 國際會計準則理事會已發布但尚未經金管會認可之國際財務報導準則之影響

下表彙列國際會計準則理事會已發布但尚未納入金管會認可 2013 年版 IFRSs 之新發布、修正及修訂之準則及解釋：

新發布/修正/修訂準則及解釋	國際會計準則理事會 發布之生效日
國際財務報導準則第9號「金融工具」	民國107年1月1日
國際財務報導準則第10號及國際會計準則第28號之修正「投資者與其關聯企業或合資間之資產出售或投入」	民國105年1月1日
國際財務報導準則第10號、第12號及國際會計準則第28號之修正「投資個體：合併例外之適用」	民國105年1月1日
國際財務報導準則第11號之修正「收購聯合營運權益之會計處理」	民國105年1月1日
國際財務報導準則第14號「管制遞延帳戶」	民國105年1月1日
國際財務報導準則第15號「客戶合約之收入」	民國106年1月1日
國際會計準則第1號之修正「揭露計畫」	民國105年1月1日
國際會計準則第16號及第38號之修正「折舊及攤銷可接受方法之釐清」	民國105年1月1日
國際會計準則第16號及第41號之修正「農業：生產性植物」	民國105年1月1日
國際會計準則第19號之修正「確定福利計畫：員工提撥」	民國103年7月1日
國際會計準則第27號之修正「單獨財務報表下之權益法」	民國105年1月1日
國際會計準則第36號之修正「非金融資產可回收金額之揭露」	民國103年1月1日
國際會計準則第39號之修正「衍生工具之合約更替及避險會計之繼續」	民國103年1月1日
國際財務報導解釋第21號「公課」	民國103年1月1日
2010-2012年對國際財務報導準則之改善	民國103年7月1日
2011-2013年對國際財務報導準則之改善	民國103年7月1日
2012-2014年對國際財務報導準則之改善	民國105年1月1日
本公司現正持續評估上述準則及解釋對本公司財務狀況與經營結果之影響，相關影響待評估完成時予以揭露。	

四、重大會計政策之彙總說明

編製本合併財務報告所採用之主要會計政策說明如下。除另有說明外，此等政策在所有報導期間一致地適用。

(一)遵循聲明

本合併財務報告係依據證券發行人財務報告編製準則與金管會認可之國際財務報導準則、國際會計準則、解釋及解釋公告(以下簡稱 IFRSs)編製。

(二)編製基礎

1. 除下列重要項目外，本合併財務報告係按歷史成本編製：

(1) 按公允價值衡量之備供出售金融資產。

- (2)按退休基金資產減除確定福利義務現值之淨額認列之確定福利負債。
 (3)按公允價值減出售成本衡量之生物資產。

2. 編製符合 IFRSs 之財務報告需要使用一些重要會計估計，在應用本集團的會計政策過程中亦需要管理階層運用其判斷，涉及高度判斷或複雜性之項目，或涉及合併財務報告之重大假設及估計之項目，請詳附註五說明。

(三) 合併基礎

1. 合併財務報告編製原則

- (1)本集團將所有子公司納入合併財務報告編製之個體。子公司指本集團有權主導其財務及營運政策之所有個體（包括特殊目的個體），一般係直接或間接持有其超過 50%表決權之股份。在評估本集團是否控制另一個體時，已考量目前可執行或可轉換潛在表決權之存在及影響。子公司自收購日（即本集團取得控制之日）起全面合併，於喪失控制之日起停止合併。
- (2)集團內公司間之交易、餘額及未實現損益業已銷除。子公司之會計政策已作必要之調整，與本集團採用之政策一致。
- (3)損益及其他綜合損益各組成部分歸屬於母公司業主及非控制權益；綜合損益總額亦歸屬於母公司業主及非控制權益，即使非控制權益因而成為虧損餘額。

2. 列入合併財務報告之子公司：

投資公司 名稱	子公司 名稱	業務性質	所持股權百分比(註)	
			103年12月31日	102年12月31日
本公司	開曼沛式有限公司 (沛式公司)	投資控股	100.00	100.00
本公司	卜蜂(台灣)股份有限 公司(卜貿)	經營進出口貿易 業務	90.00	90.00
本公司	台灣愛拔益加股份有 限公司(愛拔益加)	經營蛋肉用種雞 及雞畜牧業	50.00	50.00
沛式公司	香港正大連雲港有限 公司(正大連雲港)	投資控股	99.99	99.99
正大連 雲港	連雲港正大農牧發展 有限公司 (連雲港正大)	生產及銷售飼料	70.00	70.00

註：本公司直接或間接持有股份未超過 50%，但符合具有控制能力之條件，故納入合併個體。

3. 未列入合併財務報告之子公司：無此情形。
 4. 子公司會計期間不同之調整及處理方式：無此情形。
 5. 子公司將資金移轉予母公司之能力受重大限制：無此情形。

(四) 外幣換算

本集團內每一個體之財務報告所列之項目，均係以該個體營運所處主要經濟環境之貨幣（即功能性貨幣）衡量。本合併財務報告係以本公司之功能性貨幣「新台幣」作為表達貨幣列報。

1. 外幣交易及餘額

- (1) 外幣交易採用交易日或衡量日之即期匯率換算為功能性貨幣，換算此等交易產生之換算差額認列為當期損益。
- (2) 外幣貨幣性資產及負債餘額，按資產負債表日之即期匯率評價調整，因調整而產生之換算差額認列為當期損益。
- (3) 外幣非貨幣性資產及負債餘額，屬透過損益按公允價值衡量者，按資產負債表日之即期匯率評價調整，因調整而產生之兌換差額認列為當期損益；屬透過其他綜合損益按公允價值衡量者，按資產負債表日之即期匯率評價調整，因調整而產生之兌換差額認列於其他綜合損益項目；屬非按公允價值衡量者，則按初始交易日之歷史匯率衡量。
- (4) 所有兌換損益於損益表之「其他利益及損失」列報。
- (5) 收購國外個體產生之商譽及公允價值調整視為該國外個體之資產及負債，並按期末匯率換算。

2. 國外營運機構之換算

功能性貨幣與表達貨幣不同之所有集團個體，其經營結果和財務狀況以下列方式換算為表達貨幣：

- (1) 表達於每一資產負債表之資產及負債係以該資產負債表日之收盤匯率換算；
- (2) 表達於每一綜合損益表之收益及費損係以當期平均匯率換算；及
- (3) 所有因換算而產生之兌換差額認列為其他綜合損益。

(五) 資產負債區分流動及非流動之分類標準

1. 資產符合下列條件之一者，分類為流動資產：

- (1) 預期將於正常營業週期中實現該資產，或意圖將其出售或消耗者。
- (2) 主要為交易目的而持有者。
- (3) 預期於資產負債表日後十二個月內實現者。
- (4) 現金或約當現金，但於資產負債表日後至少十二個月交換或用以清償負債受到限制者除外。

本集團將所有不符合上述條件之資產分類為非流動。

2. 負債符合下列條件之一者，分類為流動負債：

- (1) 預期將於正常營業週期中清償者。
- (2) 主要為交易目的而持有者。
- (3) 預期於資產負債表日後十二個月內到期清償者。
- (4) 不能無條件將清償期限遞延至資產負債表日後至少十二個月者。負債

之條款，可能依交易對方之選擇，以發行權益工具而導致清償者，不影響其分類。

本集團將所有不符合上述條件之負債分類為非流動。

(六) 約當現金

約當現金係指短期並具高度流動性之投資，該投資可隨時轉換成定額現金且價值變動之風險甚小。定期存款符合前述定義且持有目的係為滿足營運上短期現金承諾者，分類為約當現金。

(七) 備供出售金融資產

1. 備供出售金融資產係指定為備供出售或未被分類為任何其他類別之非衍生金融資產。
2. 本集團對於符合交易慣例之備供出售金融資產係採用交易日會計。
3. 備供出售金融資產於原始認列時按其公允價值加計交易成本衡量，續後按公允價值衡量，其公允價值之變動認列於其他綜合損益。

(八) 應收帳款

係屬原始產生之應收帳款，係在正常營業過程中就商品銷售或服務提供所產生之應收客戶款項。於原始認列時按公允價值衡量，後續採有效利息法按攤銷後成本扣除減損後之金額衡量。惟屬未付息之短期應收帳款，因折現影響不重大，後續以原始發票金額衡量。

(九) 金融資產減損

1. 本集團於每一資產負債表日，評估是否已經存在減損之任何客觀證據，顯示某一或一組金融資產於原始認列後發生一項或多項事項（即「損失事項」），且該損失事項對一金融資產或一組金融資產之估計未來現金流量具有能可靠估計之影響。
2. 本集團用以決定是否存在減損損失之客觀證據的政策如下：
 - (1) 發行人或債務人之重大財務困難；
 - (2) 違約，諸如利息或本金支付之延滯或不償付；
 - (3) 本集團因與債務人財務困難相關之經濟或法律理由，給予債務人原不可能考量之讓步；
 - (4) 債務人將進入破產或其他財務重整之可能性大增；
 - (5) 發行人所處營運之技術、市場、經濟或法令環境中所發生具不利影響之重大改變的資訊，且該證據顯示可能無法收回該權益投資之投資成本；或
 - (6) 權益工具投資之公允價值大幅或持久性下跌至低於成本。
3. 本集團經評估當已存在減損之客觀證據，且已發生減損損失時，按以下各類別處理：
 - (1) 以攤銷後成本衡量之金融資產
係以該資產帳面金額與估計未來現金流量按該金融資產原始有效利

率折現之現值間之差額，認列減損損失於當期損益。當後續期間減損損失金額減少，且該減少能客觀地與認列減損後發生之事項相連結，則先前認列之減損損失在未認列減損情況下於迴轉日應有之攤銷後成本之限額內於當期損益迴轉。認列及迴轉減損損失之金額係藉由備抵帳戶調整資產之帳面金額。

(2) 備供出售金融資產

係以該資產之取得成本(減除任何已償付之本金及攤銷數)與現時公允價值間之差額，再減除該金融資產先前列入損益之減損損失，自其他綜合損益重分類至當期損益。屬權益工具投資者，其已認列於損益之減損損失不得透過當期損益迴轉。認列及迴轉減損損失之金額係藉由備抵帳戶調整資產之帳面金額。

(十) 金融資產之除列

當本集團對收取來自金融資產現金流量之合約權利失效時，將除列金融資產。

(十一) 營業租賃(出租人)

營業租賃之租賃收益扣除給予承租人之任何誘因，於租賃期間內按直線法攤銷認列為當期損益。

(十二) 存貨

存貨按成本與淨變現價值孰低者衡量，成本依加權平均法決定。製成品及在製品之成本包括原料、直接人工、其他直接成本及生產相關之製造費用，固定製造費用按正常產能分攤，惟不包括借款成本。比較成本與淨變現價值孰低時，採逐項比較法，淨變現價值係指在正常營業過程中之估計售價減除至完工尚需投入之估計成本及相關變動銷售費用後之餘額。

(十三) 生物資產

生物資產除公允價值無法可靠衡量之情況外，於原始認列時及每一財務報導結束日以公允價值減出售成本衡量。以公允價值減出售成本原始認列生物資產所產生之利益或損失，以及生物資產公允價值減出售成本之變動所產生之利益或損失，應於發生當期計入損益。公允價值無法可靠衡量之生物資產，應以其成本減所有累計折舊及所有累計減損損失衡量。

(十四) 不動產、廠房及設備

1. 不動產、廠房及設備係以取得成本為入帳基礎，並將購建期間之有關利息資本化。
2. 後續成本只有在與該項目有關之未來經濟效益很有可能流入本集團，且該項目之成本能可靠衡量時，才包括在資產之帳面金額或認列為一項單獨資產。被重置部分之帳面金額應除列。所有其他維修費用於發生時認列為當期損益。
3. 不動產、廠房及設備之後續衡量採成本模式，除土地不提折舊外，其他按估計耐用年限以直線法計提折舊。不動產、廠房及設備各項組成若屬重大，則單獨提列折舊。
4. 本集團於每一財務年度結束日對各項資產之殘值、耐用年限及折舊方法進行檢視，若殘值及耐用年限之預期值與先前之估計不同時，或資產所含之未來經濟效益之預期消耗型態已有重大變動，則自變動發生日起依國際會計準則第 8 號「會計政策、會計估計變動及錯誤」之會計估計變動規定處理。

各項資產之耐用年限如下：

土地	改良	物	3 ~ 30 年
房屋	及建	築	3 ~ 60 年
機器	設備		3 ~ 20 年
運輸	設備		5 年
租賃	改良		3 ~ 15 年
其他	設備		3 ~ 20 年

(十五) 租賃資產/租賃(承租人)

1. 依據租賃契約之條件，當租賃所有權之幾乎所有風險與報酬由本集團承擔時，分類為融資租賃。
 - (1) 於租賃開始時，按租賃資產之公允價值及最低租金給付現值兩者孰低者認列為資產及負債。
 - (2) 後續最低租賃給付分配予財務成本及降低尚未支付之負債，財務成本於租賃期間逐期分攤，以使按負債餘額計算之期間利率固定。
 - (3) 融資租賃下取得之不動產、廠房及設備，按資產之耐用年限提列折舊。若無法合理確定租賃期間屆滿時本集團將取得所有權，按該資產之耐用年限與租賃期間兩者孰短者提列折舊。
2. 營業租賃之給付係扣除自出租人收取之任何誘因於租賃期間內按直線法攤銷認列為當期損益。

(十六) 無形資產

1. 電腦軟體

電腦軟體以取得成本認列，依直線法按估計耐用年限 3 年攤銷。

2. 商譽

商譽係因企業合併採收購法而產生。

(十七) 非金融資產減損

1. 本公司於資產負債表日針對有減損跡象之資產，估計其可回收金額，當可回收金額低於其帳面價值時，則認列減損損失。可回收金額係指一項資產之公允價值減出售成本或其使用價值，兩者較高者。除商譽外，當以前年度已認列資產減損之情況不存在或減少時，則迴轉減損損失，惟迴轉減損損失而增加之資產帳面金額，不超過該資產若未認列減損損失情況下減除折舊或攤銷後之帳面金額。
2. 商譽應定期估計其可回收金額。當可回收金額低於其帳面價值時，則認列減損損失。商譽減損之減損損失於以後年度不予迴轉。
3. 商譽為減損測試之目的，分攤至現金產生單位。此項分攤是依據營運部門辨認，將商譽分攤至預期可從產生商譽之企業合併而受益之現金產生單位或現金產生單位群組。

(十八) 借款

借款於原始認列時按公允價值扣除交易成本後之金額衡量，後續就扣除交易成本後之價款與贖回價值之任何差額採有效利息法按攤銷後成本於借款期間內衡量。

(十九) 應付帳款及票據

應付帳款及票據係在正常營業過程中自供應商取得商品或勞務而應支付之義務。於原始認列時按公允價值衡量，後續採有效利息法按攤銷後成本衡量。惟屬未付息之短期應付帳款，因折現影響不重大，後續以原始發票金額衡量。

(二十) 金融負債之除列

本集團於合約所載之義務履行、取消或到期時，除列金融負債。

(二十一) 員工福利

1. 短期員工福利

短期員工福利係以預期支付之非折現金額衡量，並於相關服務提供時認列為費用。

2. 退休金

(1) 確定提撥計畫

對於確定提撥計畫，係依權責發生基礎將提撥之退休基金數額

認列為當期之退休金成本。預付提撥金於可退還現金或減少未來給付之範圍內認列為資產。

(2) 確定福利計畫

- A. 確定福利計畫下之淨義務係以員工當期或過去服務所賺得之未來福利金額折現計算，並以資產負債表日之確定福利義務現值減除計畫資產之公允價值及未認列之前期服務成本。確定福利淨義務每年由精算師採用預計單位福利法計算，折現率係使用政府公債（於資產負債表日）之市場殖利率。
- B. 確定福利計畫產生之精算損益係採於發生當期認列於其他綜合損益。

3. 員工分紅及董監酬勞

員工分紅及董監事酬勞係於具法律或推定義務且金額可合理估計時，認列為費用及負債。嗣後股東會決議實際配發金額與估列金額有差異時，則按會計估計變動處理。另本集團係以財務報告年度之次年度股東會決議日前一日之每股公允價值，並考慮除權除息影響後之金額，計算股票紅利之股數。

(二十二) 所得稅

1. 所得稅費用包含當期及遞延所得稅。除與列入其他綜合損益或直接列入權益之項目有關之所得稅分別列入其他綜合損益或直接列入權益外，所得稅係認列於損益。
2. 本集團依據營運及產生應課稅所得之所在國家在資產負債表日已立法或已實質性立法之稅率計算當期所得稅。管理階層就適用所得稅相關法規定期評估所得稅申報之狀況，並在適用情況下根據預期須向稅捐機關支付之稅款估列所得稅負債。未分配盈餘依所得稅法加徵 10% 之所得稅，俟盈餘產生年度之次年度於股東會通過盈餘分派案後，始就實際盈餘之分派情形，認列 10% 之未分配盈餘所得稅費用。
3. 遞延所得稅採用資產負債表法，按資產及負債之課稅基礎與其於合併資產負債表之帳面金額所產生之暫時性差異認列。源自於原始認列之商譽所產生之遞延所得稅負債則不予認列，若遞延所得稅源自於交易（不包括企業合併）中對資產或負債之原始認列，且在交易當時未影響會計利潤或課稅所得（課稅損失），則不予認列。若投資子公司產生之暫時性差異，本集團可以控制暫時性差異迴轉之時點，且暫時性差異很有可能於可預見之未來不會迴轉者則不予認列。遞延所得稅採用在資產負債表日已立法或已實質性立法，並於有關之遞延所得稅資產實現或遞延所得稅負債清償時預期適用之稅率（及稅法）為準。
4. 遞延所得稅資產於暫時性差異很有可能用以抵減未來應課稅所得之範圍內認列，並於每一資產負債表日重評估未認列及已認列之遞延所得稅資產。
5. 當有法定執行權將所認列之當期所得稅資產及負債金額互抵且有意

圖以淨額基礎清償或同時實現資產及清償負債時，始將當期所得稅資產及當期所得稅負債互抵；當有法定執行權將當期所得稅資產及當期所得稅負債互抵，且遞延所得稅資產及負債由同一稅捐機關課徵所得稅之同一納稅主體、或不同納稅主體產生但各主體意圖以淨額基礎清償或同時實現資產及清償負債時，始將遞延所得稅資產及負債互抵。

(二十三) 股本

普通股分類為權益。直接歸屬於發行新股或認股權之增額成本以扣除所得稅後之淨額於權益中列為價款減項。

(二十四) 股利分配

分派予本公司股東之股利於本公司股東會決議分派股利時於財務報告認列，分派現金股利認列為負債，分派股票股利則認列為待分配股票股利，並於發行基準日時轉列普通股。

(二十五) 收入認列

銷貨收入

本集團製造並銷售飼料及肉類相關產品。收入係正常營業活動中對集團外顧客銷售商品已收或應收對價之公允價值，以扣除增值稅、銷貨退回、數量折扣及折讓之淨額表達。商品銷售於商品交付予買方、銷貨金額能可靠衡量且未來經濟效益很有可能流入企業時認列收入。當與所有權相關之重大風險與報酬已移轉予顧客，本集團對商品既不持續參與管理亦未維持有效控制且顧客根據銷售合約接受商品，或有客觀證據顯示所有接受條款均已符合時，商品交付方屬發生。

(二十六) 營運部門

本公司營運部門資訊與提供給主要營運決策者之內部管理報告採一致之方式報導。主要營運決策者負責分配資源予營運部門並評估其績效，經辨識本公司之主要營運決策者為董事會。

五、重大會計判斷、估計及假設不確定性之主要來源

本集團編製本合併財務報告時，管理階層已運用其判斷以決定所採用之會計政策，並依據資產負債表日當時之情況對於未來事件之合理預期以作出會計估計及假設。所作出之重大會計估計與假設可能與實際結果存有差異，將考量歷史經驗及其他因子持續評估及調整。該等估計及假設具有導致資產及負債帳面金額於下個財務年度重大調整之風險。請詳下列對重大會計判斷、估計與假設不確定性之說明：

(一) 會計政策採用之重要判斷

無此情形。

(二)重要會計估計及假設

1. 遞延所得稅資產之可實現性

遞延所得稅資產係於未來很有可能有足夠之課稅所得供可減除暫時性差異使用時方予以認列。評估遞延所得稅資產之可實現性時，必須涉及管理階層之重大會計判斷及估計，包含預期未來銷貨收入成長及利潤率、稅務規劃等假設。任何關於全球經濟環境、產業環境的變遷及法令的改變，均可能引起遞延所得稅資產之重大調整。

民國 103 年 12 月 31 日，本集團認列之遞延所得稅資產為\$114,979。

2. 存貨之評價

由於存貨須以成本與淨變現價值孰低者計價，故本集團必須運用判斷及估計決定資產負債表日存貨之淨變現價值。本集團評估資產負債表日存貨因正常損耗、過時陳舊或無市場銷售價值之金額，並將存貨成本沖減至淨變現價值。此存貨評價主要係依未來特定期間內之產品需求為估計基礎，故可能產生重大變動。

民國 103 年 12 月 31 日，本集團存貨之帳面金額為\$1,143,616。

3. 應計退休金負債之計算

計算確定福利義務之現值時，本集團必須運用判斷及估計以決定資產負債表日之相關精算假設，包含折現率及計畫資產之預期報酬率等。任何精算假設之變動，均可能會重大影響本集團確定福利義務之金額。

民國 103 年 12 月 31 日，本集團應計退休金負債之帳面金額為\$458,214，當採用之折現率增減變動 0.25%時，本集團認列之應計退休金負債將分別減少或增加\$11,491 及\$11,921。

六、重要會計項目之說明

(一)現金及約當現金

	103年12月31日	102年12月31日
庫存現金	\$ 863	\$ 1,061
業務週轉金	4,267	4,321
支票存款	553	779
活期存款	346,015	188,166
合計	\$ 351,698	\$ 194,327

1. 本集團往來之金融機構信用品質良好，且本集團與多家金融機構往來以分散信用風險，預期發生違約之可能性甚低，於資產負債表日最大信用風險之暴險金額為現金及約當現金之帳面金額。
2. 本集團未有將現金及約當現金提供質押之情形。

(二) 備供出售金融資產

項目	103年12月31日	102年12月31日
非流動項目：		
上市櫃公司股票	\$ 227,544	\$ 212,661
備供出售金融資產 評價調整	1,450,534	1,634,763
合計	<u>\$ 1,678,078</u>	<u>\$ 1,847,424</u>

本集團於民國 103 年及 102 年度因公允價值變動認列於其他綜合損失之金額分別為 \$289,831 及 \$192,085。

上述上市公司股票係子公司-開曼沛式有限公司持有關係人-CPF 於泰國證券交易市場掛牌交易之股票，本集團於民國 103 年及 102 年度獲得 CPF 發放之現金股利(帳列其他收入)金額分別為 \$32,675 及 \$45,555。

(三) 應收帳款

	103年12月31日	102年12月31日
應收帳款	\$ 1,335,994	\$ 1,284,277
減：備抵呆帳	(13,360)	(14,970)
	<u>\$ 1,322,634</u>	<u>\$ 1,269,307</u>

1. 應收帳款之帳齡分析如下：

	103年12月31日	102年12月31日
未逾期	\$ 1,169,614	\$ 1,073,776
90天內	149,456	184,186
91-180天	144	5,878
181-360天	1,925	90
360天以上	14,855	20,347
	<u>\$ 1,335,994</u>	<u>\$ 1,284,277</u>

註：1. 含已減損及未減損之應收帳款。

2. 以上係以逾期天數為基準進行之帳齡分析。

2. 已減損金融資產之變動分析：

備抵呆帳變動表如下：

103年度			
	個別評估之減損損失	群組評估之減損損失	合計
1月1日	\$ 14,970	\$ -	\$ 14,970
本期提列(迴轉) 減損損失	(969)	-	(969)
本期沖銷未能收 回之款項	(641)	-	(641)
12月31日	\$ 13,360	\$ -	\$ 13,360

102年度			
	個別評估之減損損失	群組評估之減損損失	合計
1月1日	\$ 18,764	\$ -	\$ 18,764
本期提列(迴轉) 減損損失	(2,231)	-	(2,231)
本期沖銷未能收 回之款項	(1,563)	-	(1,563)
12月31日	\$ 14,970	\$ -	\$ 14,970

3. 應收帳款依據本集團之授信標準的信用品質資訊如下：

	103年12月31日	102年12月31日
有擔保品	\$ 201,635	\$ 274,718
無擔保品	1,134,359	1,009,559
	\$ 1,335,994	\$ 1,284,277

本集團持有作為應收帳款擔保之擔保品主要為本票、不動產及定存單。

4. 本集團之應收帳款於民國 103 年及 102 年 12 月 31 日最大信用風險之暴險金額為每類應收帳款之帳面金額。

(四) 存貨

	103年12月31日		
	成本	備抵跌價損失	帳面金額
原料	\$ 763,865	\$ -	\$ 763,865
包裝材料	15,736	(452)	15,284
在製品	21,794	-	21,794
製成品	299,449	(3,320)	296,129
商品	33,558	(116)	33,442
在途存貨	13,102	-	13,102
合計	\$ 1,147,504	(\$ 3,888)	\$ 1,143,616

	102年12月31日		
	成本	備抵跌價損失	帳面金額
原料	\$ 675,561	(\$ 3,500)	\$ 672,061
包裝材料	15,993	(452)	15,541
在製品	17,945	-	17,945
製成品	197,287	(5,000)	192,287
商品	34,780	(473)	34,307
在途存貨	5,410	-	5,410
合計	\$ 946,976	(\$ 9,425)	\$ 937,551

本集團當期認列為費損之存貨成本：

	103年度	102年度
已出售存貨成本	\$ 15,443,618	\$ 16,436,406
存貨跌價回升利益	(5,537)	(1,428)
其他	2,200	2,283
	\$ 15,440,281	\$ 16,437,261

存貨跌價回升利益主要係因使用或出售估計跌價之存貨後，迴轉備抵跌價損失所致。

(五) 生物資產

1. 生物資產

生物資產-流動

	103年12月31日	102年12月31日
消耗性生物資產	\$ 558,484	\$ 541,445
消耗性生物資產公允價值		
減出售成本累計變動數	14,280	6,043
生產性生物資產	80,484	101,196
生產性生物資產-累計折舊	(30,160)	(41,266)
總計	\$ 623,088	\$ 607,418

生物資產-非流動

生產性生物資產	\$ 294,533	\$ 282,879
生產性生物資產-累計折舊	(48,645)	(39,200)
總計	\$ 245,888	\$ 243,679

消耗性生物資產係指未來將收成為農產品或以生物資產出售者。生產性生物資產係指消耗性生物資產以外之生物資產。

2. 生物資產帳面金額調節表

	103年度	102年度
1月1日	\$ 851,097	\$ 803,014
因購買而增加	818,119	763,681
投入成本及費用	3,812,649	3,940,305
因出售而減少	(1,659,455)	(1,783,529)
公允價值減出售成本變動 產生之利益	8,237	13,443
移轉至存貨	(2,952,920)	(2,880,316)
兌換差額	-	4,102
其他	(8,751)	(9,603)
12月31日	<u>\$ 868,976</u>	<u>\$ 851,097</u>

3. 本集團之生物資產主要包含肉禽、種禽、肉豬及種豬等。肉豬於每一財務報導結束日以公允價值減出售成本衡量，其餘生物資產以其成本減所有累計折舊及累計減損損失衡量。肉豬之公允價值係依照市場公開之肉豬價格衡量。

繁殖用之種禽及種豬市價取得不易，肉禽生產週期短，於飼養期間直接之市價取得困難，且前述生物資產由於氣候及病害等外部因素使現金流量折現估計之價值較為不可靠，因此以成本法衡量。生物資產之成本包含所有成長週期發生之成本，例如：新生之畜禽、飼料及農場之成本等。生產性之生物資產之成本係依照可生產期間依直線法攤銷，種豬之攤銷期間約 24~36 個月，種禽約 30 週。民國 103 年及 102 年度生物資產認列之折舊費用（轉入其繁殖產生之生物資產）分別為 \$111,015 及 \$96,085。

4. 生物資產實體數量估計數

單位：頭/羽

	103年12月31日	102年12月31日
生物資產數量	<u>2,898,393</u>	<u>3,363,823</u>

5. 財務風險管理策略

本集團之財務風險主要源自於禽類與肉豬價格之變動，本公司預期於可預見之未來禽類及肉豬價格並不會出現重大下跌，因此並未簽訂衍生合約。本集團定期檢視對禽類肉品、加工品及肉豬價格之預期，以考量採取積極財務風險管理措施之必要性。

(六) 不動產、廠房及設備

	土地	土地改良物	房屋及建築	機器設備	運輸設備	租賃資產	租賃改良	其他設備	未完工程 及待驗設備	合計
103年1月1日										
成本	\$ 283,085	\$ 40,373	\$ 1,895,396	\$ 2,763,610	\$ 181,308	\$ 4,116	\$ 419,185	\$ 309,737	\$ 99,311	\$ 5,996,121
累計折舊及減損	-	(24,618)	(1,065,855)	(1,806,563)	(80,223)	(1,666)	(116,888)	(169,263)	-	(3,265,076)
103年	\$ 283,085	\$ 15,755	\$ 829,541	\$ 957,047	\$ 101,085	\$ 2,450	\$ 302,297	\$ 140,474	\$ 99,311	\$ 2,731,045
1月1日	\$ 283,085	\$ 15,755	\$ 829,541	\$ 957,047	\$ 101,085	\$ 2,450	\$ 302,297	\$ 140,474	\$ 99,311	\$ 2,731,045
增添	-	1,328	10,441	40,201	28,715	-	34,916	13,596	362,634	491,831
處分	-	-	-	(2,627)	(2,963)	-	-	(157)	-	(5,747)
重分類	-	1,687	19,027	56,072	-	-	12,649	24,326	(113,761)	-
折舊費用	-	(1,153)	(62,400)	(143,428)	(25,417)	(588)	(43,354)	(20,861)	-	(297,201)
淨兌換差額	-	-	2,636	5,595	185	-	-	215	-	8,631
12月31日	\$ 283,085	\$ 17,617	\$ 799,245	\$ 912,860	\$ 101,605	\$ 1,862	\$ 306,508	\$ 157,593	\$ 348,184	\$ 2,928,559
103年12月31日										
成本	\$ 283,085	\$ 43,087	\$ 1,907,404	\$ 2,830,973	\$ 187,906	\$ 4,116	\$ 464,133	\$ 343,300	\$ 348,184	\$ 6,412,188
累計折舊及減損	-	(25,470)	(1,108,159)	(1,918,113)	(86,301)	(2,254)	(157,625)	(185,707)	-	(3,483,629)
	\$ 283,085	\$ 17,617	\$ 799,245	\$ 912,860	\$ 101,605	\$ 1,862	\$ 306,508	\$ 157,593	\$ 348,184	\$ 2,928,559

	土地	土地改良物	房屋及建築	機器設備	運輸設備	租賃資產	租賃改良	其他設備	未完工程 及待驗設備	合計
102年1月1日										
成本	\$ 263,287	\$ 39,447	\$ 1,828,511	\$ 2,499,832	\$ 156,248	\$ 4,116	\$ 288,493	\$ 266,736	\$ 284,806	\$ 5,631,476
累計折舊及減損	-	(23,613)	(1,005,841)	(1,706,734)	(83,091)	(1,078)	(81,319)	(155,884)	-	(3,057,560)
102年	\$ 263,287	\$ 15,834	\$ 822,670	\$ 793,098	\$ 73,157	\$ 3,038	\$ 207,174	\$ 110,852	\$ 284,806	\$ 2,573,916
1月1日	\$ 263,287	\$ 15,834	\$ 822,670	\$ 793,098	\$ 73,157	\$ 3,038	\$ 207,174	\$ 110,852	\$ 284,806	\$ 2,573,916
增添	-	926	35,894	52,401	46,746	-	74,603	14,863	209,193	434,626
處分	-	-	-	(1,129)	(4,356)	-	(192)	(436)	-	(6,113)
重分類	19,798	-	33,187	242,668	8,299	-	56,544	34,422	(394,918)	-
折舊費用	-	(1,005)	(65,323)	(137,049)	(23,232)	(588)	(35,832)	(19,536)	-	(282,565)
淨兌換差額	-	-	3,113	7,058	471	-	-	309	230	11,181
12月31日	\$ 283,085	\$ 15,755	\$ 829,541	\$ 957,047	\$ 101,085	\$ 2,450	\$ 302,297	\$ 140,474	\$ 99,311	\$ 2,731,045
102年12月31日										
成本	\$ 283,085	\$ 40,373	\$ 1,895,396	\$ 2,763,610	\$ 181,308	\$ 4,116	\$ 419,185	\$ 309,737	\$ 99,311	\$ 5,996,121
累計折舊及減損	-	(24,618)	(1,065,855)	(1,806,563)	(80,223)	(1,666)	(116,888)	(169,263)	-	(3,265,076)
	\$ 283,085	\$ 15,755	\$ 829,541	\$ 957,047	\$ 101,085	\$ 2,450	\$ 302,297	\$ 140,474	\$ 99,311	\$ 2,731,045

1. 不動產、廠房及設備借款成本資本化金額及利率區間：

	103年度	102年度
資本化金額	\$ 702	\$ 709
資本化利率區間	1.15%~2.04%	1.16%~1.20%

2. 以不動產、廠房及設備提供擔保之資訊，請詳附註八之說明。

(七) 無形資產

	電腦軟體	商譽	合計
103年1月1日			
成本	\$ 6,166	\$ 13,116	\$ 19,282
累計攤銷及減損	(1,852)	-	(1,852)
	<u>\$ 4,314</u>	<u>\$ 13,116</u>	<u>\$ 17,430</u>
103年			
1月1日	\$ 4,314	\$ 13,116	\$ 17,430
增添	646	-	646
攤銷費用	(2,053)	-	(2,053)
淨兌換差額	-	918	918
12月31日	<u>\$ 2,907</u>	<u>\$ 14,034</u>	<u>\$ 16,941</u>
103年12月31日			
成本	\$ 6,812	\$ 14,034	\$ 20,846
累計攤銷及減損	(3,905)	-	(3,905)
	<u>\$ 2,907</u>	<u>\$ 14,034</u>	<u>\$ 16,941</u>

	電腦軟體	商譽	合計
102年1月1日			
成本	\$ 550	\$ 12,785	\$ 13,335
累計攤銷及減損	(347)	-	(347)
	<u>\$ 203</u>	<u>\$ 12,785</u>	<u>\$ 12,988</u>
102年			
1月1日	\$ 203	\$ 12,785	\$ 12,988
增添	5,746	-	5,746
攤銷費用	(1,635)	-	(1,635)
淨兌換差額	-	331	331
12月31日	<u>\$ 4,314</u>	<u>\$ 13,116</u>	<u>\$ 17,430</u>
102年12月31日			
成本	\$ 6,166	\$ 13,116	\$ 19,282
累計攤銷及減損	(1,852)	-	(1,852)
	<u>\$ 4,314</u>	<u>\$ 13,116</u>	<u>\$ 17,430</u>

(八) 長期預付租金(列報於「其他非流動資產」)

	103年12月31日	102年12月31日
土地使用權	\$ <u>5,361</u>	\$ <u>5,378</u>

上述土地使用權之租年限為民國81年5月12日起40年，租金業已全額支付。以土地使用權提供擔保之資訊，請詳附註八之說明。

(九) 短期借款

借款性質	103年12月31日	利率區間	擔保品
信用借款	\$ 1,015,914	1.15%~1.97%	無
信用狀借款	405,866	1.03%~1.80%	無
擔保借款	101,948	5.60%	土地使用權及建築物
	<u>\$ 1,523,728</u>		
借款性質	102年12月31日	利率區間	擔保品
信用借款	\$ 1,280,000	1.10%~1.97%	無
信用狀借款	322,702	0.94%~2.17%	無
擔保借款	96,759	6.00%	土地使用權及建築物
	<u>\$ 1,699,461</u>		

(十) 應付短期票券

	103年12月31日	102年12月31日
商業本票	\$ 210,000	\$ 180,000
減：未攤銷折價	(180)	(187)
	<u>\$ 209,820</u>	<u>\$ 179,813</u>
利率區間	0.91%~0.95%	0.91%~1.15%

上述應付短期票券業經金融機構保證。

(十一) 長期借款

借款性質	借款期間及還款方式	利率區間	擔保品	103年12月31日
擔保借款	自102.4.18起分16期	1.70%	土地及建築	\$ 168,750
-華南商業銀行	攤還本金至106.1.18		物	
擔保借款	自103.10.20起分12期	1.70%	土地及建築	275,000
-合作金庫商業銀行	攤還本金至106.7.20		物	
擔保借款	自105.5.28起分6期攤	1.97%	土地及建築	90,000
-合作金庫商業銀行	還本金至107.11.28		物	
				<u>533,750</u>
減：一年或一營業週期內到期之長期借款				(175,000)
				<u>\$ 358,750</u>

借款性質	借款期間及還款方式	利率區間	擔保品	102年12月31日
擔保借款	自102.4.18起分16期	1.70%	土地及建築	\$ 243,750
-華南商業銀行	攤還本金至106.1.18		物	
擔保借款	自103.10.20起分12期	1.70%	土地及建築	300,000
-合作金庫商業銀行	攤還本金至106.7.20		物	
擔保借款	自105.5.28起分6期攤	1.97%	土地及建築	70,000
-合作金庫商業銀行	還本金至107.11.28		物	
				<u>613,750</u>
減：一年或一營業週期內到期之長期借款				(100,000)
				<u>\$ 513,750</u>

(十二)應付租賃款

1. 本公司與三福氣體股份有限公司簽定融資性租賃合約，承租機器設備。該租賃期間涵蓋租賃資產經濟年限之主要部份。
2. 本集團於民國 103 年及 102 年 12 月 31 日之未來最低租賃給付總額及其現值如下：

		103年12月31日		
		融資租賃負債總額	未來財務費用	融資租賃負債現值
<u>流動</u>				
不超過1年	\$	480	(\$ 18)	\$ 462
<u>非流動</u>				
超過1年但不超過5年		1,200	(18)	1,182
	\$	<u>1,680</u>	<u>(\$ 36)</u>	<u>\$ 1,644</u>
		102年12月31日		
		融資租賃負債總額	未來財務費用	融資租賃負債現值
<u>流動</u>				
不超過1年	\$	480	(\$ 23)	\$ 457
<u>非流動</u>				
超過1年但不超過5年		1,680	(35)	1,645
	\$	<u>2,160</u>	<u>(\$ 58)</u>	<u>\$ 2,102</u>

(十三)退休金

1. (1) 本公司及國內子公司依據「勞動基準法」之規定，訂有確定福利之退休辦法，適用於民國 94 年 7 月 1 日實施「勞工退休金條例」前所有正式員工之服務年資，以及於實施「勞工退休金條例」後選擇繼續適用勞動基準法員工之後續服務年資。員工符合退休條件者，退休金之支付係根據服務年資及退休前 6 個月之平均薪資計算，15 年以內(含)的服務年資每滿一年給予兩個基數，超過 15 年之服務年資每滿一年給予一個基數，惟累積最高以 45 個基數為限。本公司按月就薪資總額一定比率提撥退休基金，以勞工退休準備金監督委員會之名義專戶儲存於台灣銀行。

(2) 資產負債表認列之金額如下：

	<u>103年12月31日</u>	<u>102年12月31日</u>
已提撥確定福利義務現值	(\$ 480,007)	(\$ 510,843)
計畫資產公允價值	20,036	38,106
期末應提撥退休基金	<u>1,757</u>	<u>1,716</u>
認列於資產負債表之淨負債	<u>(\$ 458,214)</u>	<u>(\$ 471,021)</u>

(3) 確定福利義務現值之變動如下：

	<u>103年</u>	<u>102年</u>
1月1日確定福利義務現值	\$ 510,843	\$ 564,287
當期服務成本	7,053	8,696
利息成本	8,822	8,381
精算損益	(7,541)	(19,192)
支付之福利	(39,170)	(51,329)
12月31日確定福利義務現值	<u>\$ 480,007</u>	<u>\$ 510,843</u>

(4) 計畫資產公允價值之變動如下：

	<u>103年</u>	<u>102年</u>
1月1日計畫資產之公允價值	\$ 38,106	\$ 67,417
計畫資產預期報酬	722	1,081
精算損益	251	(399)
雇主之提撥金	20,127	21,336
支付之福利	(39,170)	(51,329)
12月31日計畫資產之公允價值	<u>\$ 20,036</u>	<u>\$ 38,106</u>

(5) 認列於綜合損益表之費用總額：

	<u>103年度</u>	<u>102年度</u>
當期服務成本	\$ 7,053	\$ 8,696
利息成本	8,822	8,381
計畫資產預期報酬	(722)	(1,081)
當期退休金成本	<u>\$ 15,153</u>	<u>\$ 15,996</u>

上述費用認列於綜合損益表中之各類成本及費用明細如下：

	<u>103年度</u>	<u>102年度</u>
銷貨成本	\$ 8,418	\$ 8,954
推銷費用	2,403	2,577
管理費用	<u>4,332</u>	<u>4,465</u>
	<u>\$ 15,153</u>	<u>\$ 15,996</u>

(6)認列於其他綜合損益之精算損益如下：

	<u>103年度</u>	<u>102年度</u>
本期認列	\$ 7,792	\$ 18,793
累積金額	\$ 192,970	\$ 185,178

(7)本公司及國內子公司之確定福利退休計劃資產，係由台灣銀行按該基金年度投資運用計畫所定委託經營項目之比例及金額範圍內，依勞工退休基金收支保管及運用辦法第六條之項目（即存放國內外之金融機構，投資國內外上市、上櫃或私募之權益證券及投資國內外不動產之證券化商品等）辦理委託經營。該基金之運用，其每年決算分配之最低收益，不得低於依當地銀行二年定期存款利率計算之收益。103年及102年12月31日構成總計劃資產公允價值之百分比，請詳政府公告之各年度之勞工退休基金運用報告。整體計劃資產預期報酬率係根據歷史報酬趨勢，對義務之整體期間報酬之預測，並參考勞工退休基金監理會對勞工退休基金之運用情形，於考量最低收益不得低於當地銀行二年定期存款利率之收益之影響所作之估計。

(8)有關退休金之精算假設彙總如下：

	<u>103年度</u>	<u>102年度</u>
折現率	1.50%-1.75%	1.75%
未來薪資增加率	2.00%	2.00%
計畫資產預期長期報酬率	1.50%-1.75%	1.75%

對於未來死亡率之假設係依照台灣地區第五回經驗生命表估計。

(9)經驗調整之歷史資訊如下：

	<u>103年度</u>	<u>102年度</u>	<u>101年度</u>
確定福利義務現值	(\$ 480,007)	(\$ 510,843)	(\$ 564,287)
計畫資產公允價值	20,036	38,106	67,417
計畫剩餘(短絀)	(\$ 459,971)	(\$ 472,737)	(\$ 496,870)
計畫負債之經驗調整	\$ 9,273	\$ 7,166	\$ 52,645
計畫負債之精算改變調整	(\$ 1,722)	\$ 12,026	\$ 114,367
計畫資產之經驗調整	\$ 251	(\$ 399)	(\$ 627)

(10)本集團於民國103年12月31日後一年內預計支付予退休計畫之提撥金與民國103年實際提撥數差異不大。

2. (1)自民國 94 年 7 月 1 日起，本公司及國內子公司依據「勞工退休金條例」，訂有確定提撥之退休辦法，適用於本國籍之員工。本公司及國內子公司就員工選擇適用「勞工退休金條例」所定之勞工退休金制度部分，每月按薪資之 6%提繳勞工退休金至勞保局員工個人帳戶，員工退休金之支付依員工個人之退休金專戶及累積收益之金額採月退休金或一次退休金方式領取。民國 103 年及 102 年度本集團依上開退休金辦法認列之退休金成本分別為\$23,718 及\$23,265。
- (2)連雲港正大按中華人民共和國政府規定之養老保險制度每月依當地員工薪資總額之一定比率提撥養老保險金，民國 103 年及 102 年度，其提撥比率均為 20%。每位員工之退休金由政府管理統籌安排，本集團除按月提撥外，無進一步義務。民國 103 年及 102 年度依上開退休金辦法認列之退休金成本分別為\$11,235 及\$12,302。

(十四)股本

1. 民國 103 年及 102 年 12 月 31 日，本公司額定資本額均為\$3,579,000，分為 357,900 仟股，均為普通股，實收資本額分別為\$2,436,282 及\$2,320,268，每股面額 10 元，分為 243,628 仟股及 232,027 仟股。本公司已發行股份之股款均已收訖。
2. 本公司於民國 103 年 6 月 19 日經股東會決議通過，以民國 102 年度未分配盈餘\$116,014 轉增資，以每股面額 10 元發行新股 11,601 仟股。該增資案經金融監督管理委員會民國 103 年 7 月 10 日金管證發字第 1030026256 號函核准在案，並於民國 103 年 7 月 15 日經董事會決議訂定增資基準日為民國 103 年 8 月 11 日。增資後已發行股份總額\$2,436,282，分為 243,628 仟股。

(十五)資本公積

依公司法規定，超過票面金額發行股票所得之溢額及受領贈與之所得之資本公積，除得用於彌補虧損外，於公司無累積虧損時，按股東原有股份之比例發給新股或現金。另依證券交易法之相關規定，以上開資本公積撥充資本時，每年以其合計數不超過實收資本額百分之十為限。公司非於盈餘公積填補資本虧損仍有不足時，不得以資本公積補充之。

(十六) 保留盈餘

1. 依本公司章程規定，年度盈餘應於完納一切稅捐並彌補以前年度虧損後，先提列 10% 為法定盈餘公積，再就當年度發生之帳列股東權益減項金額提列特別盈餘公積。如尚有盈餘，依下列規定順序分配之：
 - (1) 董監事酬勞：由董事會擬定提報股東會。
 - (2) 員工紅利：為可分配盈餘之 1% 以上。
 - (3) 股東紅利：依前兩項分配後之餘額，連同以前年度累積未分配盈餘分派之。其中現金股利不得低於分派股利總數之 10%，惟每股現金股利低於新台幣 0.1 元時，則將現金股利改以股票股利發放之。
2. 法定盈餘公積除彌補公司虧損及按股東原有股份之比例發給新股或現金外，不得使用之，惟發給新股或現金者，以該項公積超過實收資本額百分之二十五之部分為限。
3. 本公司分派盈餘時，依法令規定須就當年度資產負債表日之其他權益項目借方餘額提列特別盈餘公積始得分派，俟後其他權益項目借方餘額迴轉時，迴轉金額得列入可供分派盈餘中。
4. 本公司民國 103 年及 102 年度員工紅利估列金額分別為 \$6,888 及 \$3,800，係以截至當期止之稅後淨利，考量法定盈餘公積等因素後，以章程所定之成數為基礎估列(以 1% 估列)。經股東會決議之民國 102 年度員工紅利 \$4,116 與民國 102 年度財務報告認列之員工紅利 \$3,800 之差異為 \$316，主要係估列差異，已調整民國 103 年度之損益。
本公司董事會通過及股東會決議之盈餘分派案及員工紅利相關資訊，可至公開資訊觀測站查詢。
5. 本公司民國 103 年及 102 年度認列分配予業主之股利分別為 \$301,635(每股 1.3 元)及 \$185,621(每股 0.8 元)。民國 103 年 6 月 19 日經股東會決議對民國 102 年度之盈餘分派每普通股現金股利 0.8 元，股票股利 0.5 元(計 11,601,342 股)，股利總計 \$301,635。

(十七) 其他權益項目

	<u>備供出售投資</u>	<u>外幣換算</u>	<u>總計</u>
103年1月1日	\$ 1,634,763	\$ 650	\$ 1,635,413
金融資產未實現損益	(289,831)	-	(289,831)
外幣換算差異數	-	141,128	141,128
103年12月31日	<u>\$ 1,344,932</u>	<u>\$ 141,778</u>	<u>\$ 1,486,710</u>

	<u>備供出售投資</u>	<u>外幣換算</u>	<u>總計</u>
102年1月1日	\$ 1,826,848	(\$ 23,494)	\$ 1,803,354
金融資產未實現損益	(192,085)	-	(192,085)
外幣換算差異數	-	24,144	24,144
102年12月31日	<u>\$ 1,634,763</u>	<u>\$ 650</u>	<u>\$ 1,635,413</u>

(十八) 營業收入

	<u>103年度</u>	<u>102年度</u>
銷貨收入	<u>\$ 17,527,760</u>	<u>\$ 18,122,414</u>

(十九) 其他收益及費損淨額

其他收益及費損淨額係生物資產公允價值減出售成本變動產生之利益(損失)。

	<u>103年度</u>	<u>102年度</u>
其他收益及費損	<u>\$ 8,237</u>	<u>\$ 13,443</u>

(二十) 其他收入

	<u>103年度</u>	<u>102年度</u>
租金收入	\$ 826	\$ 826
利息收入	1,151	1,724
股利收入	32,675	45,555
	<u>\$ 34,652</u>	<u>\$ 48,105</u>

(二十一) 其他利益及損失

	<u>103年度</u>	<u>102年度</u>
淨外幣兌換(損失)利益	(\$ 13,864)	\$ 11,300
處分不動產、廠房及設備 利益	2,691	3,117
什項利益及損失	32,903	5,259
合計	<u>\$ 21,730</u>	<u>\$ 19,676</u>

(二十二) 財務成本

	103年度		102年度	
利息費用：				
銀行借款	\$	34,489	\$	43,048

(二十三) 費用性質之額外資訊

	103年度		
	屬於營業成本者	屬於營業費用者	合計
員工福利費用	\$ 612,116	\$ 426,779	\$ 1,038,895
不動產、廠房及設備 折舊費用	266,179	31,022	297,201
攤銷費用	3,298	1,861	5,159

	102年度		
	屬於營業成本者	屬於營業費用者	合計
員工福利費用	\$ 594,446	\$ 429,484	\$ 1,023,930
不動產、廠房及設備 折舊費用	252,082	30,483	282,565
攤銷費用	3,100	1,341	4,441

(二十四) 員工福利費用

	103年度		
	屬於營業成本者	屬於營業費用者	合計
薪資費用	\$ 504,323	\$ 360,719	\$ 865,042
勞健保費用	47,477	20,305	67,782
退休金費用	26,056	24,050	50,106
其他員工福利費用	34,260	21,705	55,965
	<u>\$ 612,116</u>	<u>\$ 426,779</u>	<u>\$ 1,038,895</u>

	102年度		
	屬於營業成本者	屬於營業費用者	合計
薪資費用	\$ 486,605	\$ 365,553	\$ 852,158
勞健保費用	45,085	20,156	65,241
退休金費用	28,099	23,464	51,563
其他員工福利費用	34,657	20,311	54,968
	<u>\$ 594,446</u>	<u>\$ 429,484</u>	<u>\$ 1,023,930</u>

其他員工福利費用係包含支付員工之伙食費、訓練費與職工福利等。

(二十五)所得稅

1. 所得稅費用

(1) 所得稅費用組成部分：

	<u>103年度</u>	<u>102年度</u>
當期所得稅：		
當期所得稅總額	\$ 183,698	\$ 142,259
遞延所得稅總額	<u>3,436</u>	<u>(29,417)</u>
所得稅費用	<u>\$ 187,134</u>	<u>\$ 112,842</u>

(2) 與其他綜合損益相關之所得稅金額

	<u>103年度</u>	<u>102年度</u>
確定福利義務之精算損益	<u>\$ 1,324</u>	<u>\$ 3,195</u>

2. 所得稅費用與會計利潤關係：

	<u>103年度</u>	<u>102年度</u>
稅前淨利按法定稅率計算所得稅	\$ 183,524	\$ 102,813
永久性差異之所得稅影響數	1,856	4,043
課稅損失之所得稅影響數	(2,377)	(712)
未分配盈餘加徵10%所得稅	12,057	9,473
以前年度所得稅高低估	(7,926)	(2,775)
所得稅費用	<u>\$ 187,134</u>	<u>\$ 112,842</u>

3. (1) 因暫時性差異及課稅損失而產生之各遞延所得稅資產或負債金額如下：

	<u>103年12月31日</u>	<u>102年12月31日</u>	<u>102年1月1日</u>
暫時性差異：			
估列之銷貨折讓	\$ 26,652	\$ 22,874	\$ 19,497
備抵存貨跌價損失及 生物資產公允價值變動數	(1,766)	575	3,320
備抵庫存零件損失	1,772	1,561	1,266
未實現兌換損失	2,301	317	(24)
退休金準備超限數	77,896	80,074	83,609
投資外國公司認列之 投資損益	(20,481)	(13,573)	(41,909)
其他	5,612	3,800	2,414
課稅損失	-	165	875
合計	<u>\$ 91,986</u>	<u>\$ 95,793</u>	<u>\$ 69,048</u>

	<u>103年12月31日</u>	<u>102年12月31日</u>
遞延所得稅資產	\$ 114,979	\$ 109,753
遞延所得稅負債	(22,993)	(13,960)
	<u>\$ 91,986</u>	<u>\$ 95,793</u>

(2) 因暫時性差異及課稅損失認列於損益及其他綜合淨利之金額如下：

	<u>103年度</u>	<u>102年度</u>
認列於損益	(\$ 2,483)	\$ 29,940
認列於其他綜合淨利	(\$ 1,324)	(\$ 3,195)

4. 本公司及子公司尚未使用之課稅損失之有效期限及未認列遞延所得稅資產相關金額如下：

	<u>103年12月31日</u>	<u>102年12月31日</u>
尚未使用抵減金額	\$ 81,796	\$ 96,355
未認列為遞延所得稅資產部分	<u>\$ 81,796</u>	<u>\$ 95,385</u>
最後扣抵年度	110年至112年	103年至112年

5. 本公司營利事業所得稅業經稅捐稽徵機關核定至民國 101 年度。
6. 子公司-卜貿及愛拔益加之營利事業所得稅結算申報，業經稅捐稽徵機關核定至民國 101 年度。
7. 未分配盈餘相關資訊

	<u>103年12月31日</u>	<u>102年12月31日</u>
87年度以後	\$ 1,098,468	\$ 655,749

8. 民國 103 年及 102 年 12 月 31 日，本公司股東可扣抵稅額帳戶餘額分別為 \$174,672 及 \$103,187，民國 102 年度盈餘分配之稅額扣抵比率為 20.48%，民國 103 年度盈餘分配之稅額扣抵比率預計為 20.48%。民國 103 年度實際稅額扣抵比率將於盈餘分配日依所得稅法相關規定重新計算。

(二十六) 每股盈餘

	<u>103年度</u>		<u>每股盈餘 (元)</u>
	<u>稅後金額</u>	<u>加權平均流通 在外股數(仟股)</u>	
<u>基本每股盈餘</u>			
歸屬於母公司普通股股東之 本期淨利	\$ 782,892	243,628	\$ 3.21
<u>稀釋每股盈餘</u>			
歸屬於母公司普通股股東之 本期淨利	\$ 782,892		
具稀釋效果之潛在普通股之 影響-員工分紅	--	288	
	<u>\$ 782,892</u>	<u>243,916</u>	<u>\$ 3.21</u>

	102年度		每股盈餘 (元)
	稅後金額	追溯調整流通 在外股數(仟股)	
基本每股盈餘			
歸屬於母公司普通股股東之 本期淨利	\$ 453,081	243,628	\$ 1.86
稀釋每股盈餘			
歸屬於母公司普通股股東之 本期淨利	\$ 453,081		
具稀釋效果之潛在普通股之 影響-員工分紅	-	253	
	\$ 453,081	243,881	\$ 1.86

註：民國 102 年度之員工分紅已以現金發放，詳附註六(十六)。

(二十七) 營業租賃

本集團以營業租賃承租若干營運場所及農場，租賃期間自民國 96 年至 123 年不等。民國 103 年及 102 年度分別認列 \$26,949 及 \$27,513 之租金費用為當期損益。

另因不可取消合約之未來最低租賃給付總額如下：

	103年12月31日	102年12月31日
不超過1年	\$ 27,450	\$ 22,346
超過1年但不超過5年	90,277	73,993
超過5年	234,980	182,906
	\$ 352,707	\$ 279,245
已開立遠期票據	\$ 15,488	\$ 15,855

(二十八) 非現金交易

1. 僅有部分現金支付之投資活動：

	103年度	102年度
購買不動產、廠房及設備	\$ 491,831	\$ 434,626
加：期初應付設備款	22,566	26,950
期初應付租賃款	2,102	2,554
減：期末應付設備款	(16,118)	(22,566)
期末應付租賃款	(1,644)	(2,102)
本期支付現金	\$ 498,737	\$ 439,462

七、關係人交易

(一)母公司與最終控制者

本公司由 CPF (在泰國註冊成立) 控制，其間接持有本公司 32.41% 股份，其餘則被大眾持有。CPG 為 CPF 之主要股東。

(二)與關係人間之重大交易事項

1. 銷貨

<u>帳列項目</u>	<u>關係人類別</u>	<u>103年度</u>	<u>102年度</u>
營業收入	其他關係人	\$ 222,916	\$ 135,704

商品銷售之交易價格與收款條件與非關係人並無重大差異。

2. 進貨

<u>帳列項目</u>	<u>關係人類別</u>	<u>103年度</u>	<u>102年度</u>
進貨	其他關係人	\$ 183,071	\$ 250,932

商品係按一般商業條款和條件向關聯企業購買。

3. 應收關係人款項

<u>帳列項目</u>	<u>關係人類別</u>	<u>103年12月31日</u>	<u>102年12月31日</u>
應收帳款	其他關係人	\$ 31,227	\$ 73,827

應收關係人款項主要來自銷售商品交易。該應收款項並無抵押及付息。

應收關係人款項並未提列負債準備。

4. 應付關係人款項

<u>帳列項目</u>	<u>關係人類別</u>	<u>103年12月31日</u>	<u>102年12月31日</u>
應付帳款	其他關係人	\$ 12,453	\$ 29,458

應付關係人款項主要來自進貨交易。該應付款項並無付息。

5. 租賃收入(表列其他收入)

	<u>103年度</u>	<u>102年度</u>
租賃收入:		
— 其他關係人	\$ <u>58</u>	\$ <u>58</u>

上述租賃款項係依合約按年收取。

6. 資金貸與關係人

利息收入

	<u>103年度</u>	<u>102年度</u>
其他關係人	\$ <u>208</u>	\$ <u>-</u>

本集團於民國 103 年第一季資金貸與其他關係人，對該關係人放款之條件為貸與後一年內償還，並以該關係人持有本集團子公司之股權投資作擔保，貸與金額為人民幣 2,000 仟元，並以年利率 6% 計息，該款項已於民國 103 年 6 月 23 日全數償還，並將原設定擔保之標的解除擔保。

7. 技術服務合約

(1) 本公司於民國 85 年初與 CPG 簽訂技術服務合約，協助本公司進行飼料製造，各種禽畜之飼養管理、屠宰、加工製造，以及提供相關技術之諮詢。每年依泰幣 12,000 仟元(淨值)支付技術服務酬金，合作期間為民國 85 年 1 月至雙方之一有意終止本合約。民國 103 年及 102 年度本公司認列之技術服務費分別為 \$12,433 及 \$12,755，截至民國 103 年及 102 年 12 月 31 日止，尚未支付之餘額(表列其他應付款)分別為 \$43 及 \$21。

(2) 正大(中國)農牧有限公司自民國 90 年 10 月起提供連雲港正大管理支援和技術指導等服務。連雲港正大於民國 103 年及 102 年度認列技術諮詢費分別為 \$5,957 及 \$5,839(帳列薪資及技術服務費)。

8. 備供出售金融資產

詳附註六(二)說明。

(三) 主要管理階層薪酬資訊

	<u>103年度</u>	<u>102年度</u>
薪資及其他短期員工紅利	\$ 59,939	\$ 58,390
退職後福利	<u>1,386</u>	<u>1,459</u>
總計	\$ <u>61,325</u>	\$ <u>59,849</u>

八、質押之資產

本集團之資產提供擔保明細如下：

資產項目	帳面價值		擔保用途
	103年12月31日	102年12月31日	
定期存款(表列其他流動資產)	\$ 2,000	\$ 2,400	履約擔保
房屋、建築	13,831	14,769	短期借款融資額
土地使用權(表列其他非流動資 土地)	5,361	5,378	短期借款融資額
土地	52,868	52,868	長期借款
房屋及建物	249,050	268,370	長期借款
	<u>\$ 323,110</u>	<u>\$ 343,785</u>	

九、重大或有負債及未認列之合約承諾

除附註六(十二)及六(二十七)所述外，本公司及子公司尚有下列重大承諾及或有事項：

- (一) 截至民國 103 年及 102 年 12 月 31 日止，本公司因購買原料及機器設備已開出而尚未使用之信用狀金額分別為\$405,867及\$418,116。
- (二) 截至民國 103 年及 102 年 12 月 31 日止，本公司及子公司已簽約之工程及購買設備合約而尚未付款金額分別為\$185,788及\$33,070，將依各項工程完工進度陸續支付。

十、重大之災害損失

無此情形。

十一、重大之期後事項

無此情形。

十二、其他

(一)資本風險管理

本集團之資本管理目標，係為保障集團能繼續經營，維持最佳資本結構以降低資金成本，並為股東提供報酬。

(二)金融工具

1. 金融工具公允價值資訊

本集團非以公允價值衡量之金融工具(包括現金及約當現金、應收票據、應收帳款、其他應收款、其他金融資產、短期借款、應付短期票券、

應付票據、應付帳款、其他應付款、長期借款(包含一年或一營業週期內到期)及其他金融負債)的帳面金額係公允價值之合理近似值，另以公允價值衡量之金融工具的公允價值資訊請詳附註十二、(三)。

2. 財務風險管理政策

(1) 本集團日常營運受多項財務風險之影響，包含市場風險(包括匯率風險、利率風險及價格風險)、信用風險及流動性風險。本集團整體風險管理政策著重於金融市場的不可預測事項，並尋求可降低對本集團財務狀況及財務績效之潛在不利影響。

(2) 風險管理工作由本集團財務部按照董事會核准之政策執行。本集團財務部透過與集團營運單位密切合作，負責辨認、評估與規避財務風險。

3. 重大財務風險之性質及程度

(1) 市場風險

匯率風險

- A. 本集團係跨國營運，因此受多種不同貨幣所產生之匯率風險，主要為美元、港幣及人民幣。相關匯率風險來自未來之商業交易、已認列之資產與負債，及對國外營運機構之淨投資。
- B. 本集團管理階層已訂定政策，規定集團內各公司管理相對其功能性貨幣之匯率風險。
- C. 本集團持有若干國外營運機構投資，其淨資產承受外幣換算風險。
- D. 本集團從事之業務涉及若干非功能性貨幣(本公司及部分子公司之功能性貨幣為台幣、部分子公司之功能性貨幣為人民幣及港幣)，故受匯率波動之影響，具重大匯率波動影響之外幣資產及負債資訊如下：

103年12月31日

	帳面金額		敏感度分析			
	外幣(仟元)	匯率	帳面金額 (新台幣)	變動幅度	影響損益	影響其他綜合損益
(外幣:功能性貨幣)						
<u>金融資產</u>						
<u>貨幣性項目</u>						
美金：新台幣	\$ 4	31.60	\$ 119	1%	\$ 1	\$ -
美金：港幣	2,810	7.80	89,411	1%	894	-
人民幣：港幣	7,902	1.25	40,155	1%	401	-
泰銖：港幣	1,744,000	0.24	1,678,078	1%	-	16,781
<u>金融負債</u>						
<u>貨幣性項目</u>						
美金：新台幣	\$ 14,769	31.70	\$ 468,173	1%	(\$ 4,682)	\$ -
歐元：新台幣	67	38.67	2,604	1%	(26)	-
新加坡幣：新台幣	28	24.03	672	1%	(7)	-

102年12月31日

	帳面金額		敏感度分析			
	外幣(仟元)	匯率	變動幅度	影響損益	影響其他綜合損益	
(外幣:功能性貨幣)						
金融資產						
貨幣性項目						
美金：新台幣	\$ 36	29.76 \$	1,069	1%	\$ 11	\$ -
泰銖：新台幣	140	0.89	125	1%	1	-
美金：港幣	2,846	7.80	84,644	1%	846	-
人民幣：港幣	8,044	1.27	38,915	1%	389	-
泰銖：港幣	2,048,000	0.24	1,847,424	1%	-	18,474
金融負債						
貨幣性項目						
美金：新台幣	\$ 12,879	29.86 \$	384,503	1%	(\$ 3,845)	\$ -
歐元：新台幣	134	41.29	5,521	1%	(55)	-
新加坡幣：新台幣	53	23.67	1,265	1%	(13)	-

價格風險

- A. 由於本集團持有之投資於合併資產負債表中係分類為備供出售金融資產，因此本集團暴露於權益工具之價格風險。本集團商品價格風險之管理策略，請詳附註六(五)。
- B. 本集團主要投資於國外上市櫃之權益工具，此等權益工具之價格會因該投資標的未來價值之不確定性而受影響。若該等權益工具價格上升或下跌 1%，而其他所有因素維持不變之情況下，對民國 103 年及 102 年度股東權益之影響因分類為備供出售之權益工具之利益或損失分別增加或減少 \$16,781 及 \$18,474。

利率風險

- A. 本集團之利率風險來自長期借款。按浮動利率發行之借款使本集團承受現金流量利率風險，部分風險被按浮動利率持有之現金及約當現金抵銷。按固定利率發行之借款則使本集團承受公允價值利率風險。於民國 103 年及 102 年度，本集團按浮動利率計算之借款係以新台幣計價。
- B. 本集團模擬多項方案並分析利率風險，包含考量再融資、現有部位之續約、其他可採用之融資和避險等，以計算特定利率之變動對損益之影響。就每個模擬方案，所有貨幣均係採用相同之利率變動。此等模擬方案僅運用於計息之重大負債部位。
- C. 於民國 103 年及 102 年度，若新台幣借款利率增加或減少 1%，在所有其他因素維持不變之情況下，民國 103 年及 102 年度之稅後淨利將分別減少或增加 \$4,430 及 \$5,094，主要係因浮動利率借款導致利息費用增加。

(2) 信用風險

- A. 信用風險係本集團因客戶或金融工具之交易對手無法履行合約義務而產生財務損失之風險。本集團依內部明定之授信政策，集團內各營運個體於訂定付款及提出交貨之條款與條件前，須就其每一新客戶進行管理及信用風險分析。內部風險控管係透過考慮其財務狀況、過往經驗及其他因素，以評估客戶之信用品質。個別風險之限額係董事會依內部或外部之評等而制訂，並定期監控信用額度之使用。主要信用風險來自存放於銀行與金融機構之存款，亦有來自於批發和零售顧客之信用風險，並包括尚未收現之應收帳款。

- B. 於民國 103 年及 102 年度，並無超出信用限額之情事，且管理階層不預期會受交易對手之不履約而產生任何重大損失。
- C. 本集團金融資產之信用品質資訊，請詳附註六各金融資產之說明。
- D. 本集團金融資產之帳齡分析資訊請詳附註六各金融資產之說明。
- E. 本集團業已發生減損之金融資產的個別分析請詳附註六各金融資產之說明。

(3) 流動性風險

- A. 現金流量預測是由集團內各營運個體執行，並由集團財務部予以彙總。集團財務部監控集團流動資金需求之預測，確保其有足夠資金得以支應營運需要，此等預測考量集團之財務比率目標、債務條款遵循、及外部監管法令之要求。
- B. 下表係本集團之非衍生金融負債，按相關到期日予以分組，非衍生金融負債係依據資產負債表日至合約到期日之剩餘期間進行分析。下表所揭露之合約現金流量係未折現之金額。

非衍生金融負債：

103年12月31日	1年內	1至5年內	5年以上
短期借款	\$ 1,523,728	\$ -	\$ -
應付短期票券	210,000	-	-
應付票據	294,594	-	-
應付帳款	426,692	-	-
其他應付款	428,279	-	-
長期借款(包含一年或一營業週期內到期)	182,705	365,114	-
其他金融負債	480	1,200	-

非衍生金融負債：

102年12月31日	1年內	1至5年內	5年以上
短期借款	\$ 1,699,461	\$ -	\$ -
應付短期票券	180,000	-	-
應付票據	279,506	-	-
應付帳款	555,605	-	-
其他應付款	348,261	-	-
長期借款(包含一年或一營業週期內到期)	110,204	528,598	-
其他金融負債	480	1,680	-

- C. 本集團並不預期到期日分析之現金流量發生時點會顯著提早，或實

際金額會有顯著不同。

(三)公允價值估計

1. 下表為分析以公允價值衡量之金融工具所採用之評價技術。各等級之定義如下：

第一等級：相同資產或負債於活絡市場之公開報價(未經調整)。

第二等級：除包含於第一等級之公開報價外，資產或負債直接(亦即價格)或間接(亦即由價格推導而得)可觀察之輸入值。

第三等級：非以可觀察市場資料為基礎之資產或負債之輸入值。

本集團於民國 103 年及 102 年 12 月 31 日以公允價值衡量之金融資產及負債如下：

103年12月31日	第一等級	第二等級	第三等級	合計
備供出售金融資產：				
權益證券	\$ 1,678,078	\$ -	\$ -	\$ 1,678,078
102年12月31日	第一等級	第二等級	第三等級	合計
備供出售金融資產：				
權益證券	\$ 1,847,424	\$ -	\$ -	\$ 1,847,424

2. 於活絡市場交易之金融工具，其公允價值係依資產負債表日之市場報價衡量。當報價可即時且定期自證券交易所、交易商、經紀商、產業、評價服務機構或監管機構取得，且該等報價係代表在正常交易之基礎下進行之實際及定期市場交易時，該市場被視為活絡市場。本集團持有金融資產之市場報價為收盤價，該等工具係屬於第一等級。其分類為備供出售金融資產。

十三、附註揭露事項

(一)重大交易事項相關資訊

1. 資金貸與他人：

編號 (註1)	貸出資金 之公司	貸與對象	往來科目	是否 為關 係人	本期 最高金額 (註6)	期末餘額	實際動支 金額	利率區間	2	資金質 與性質 (註2)	業務 往來金額 (註3)	有短期融通資 金必要之原因 (註4)	提列備抵 呆帳金額	擔保品 名稱	價值	對個別對象 資金貸與限 額(註5)	資金貸與 總限額 (註5)	備註
1	連雲港正大農牧 發展有限公司	連雲港開發區開 源工業有限公司	其他應收款	是	\$ 10,195	\$ -	\$ -	6.00%	2	營業週轉	-	-	-	-	-	\$32,252	\$ 64,504	

註 1：編號欄之說明如下：

(1)發行人填 0。

(2)被投資公司按公司別由阿拉伯數字 1 開始依序編號。

註 2：資金貸與性質之說明如下：

(1)有業務往來者填 1。

(2)有短期融通資金之必要者填 2。

註 3：資金貸與性質屬業務往來者，應填列業務往來金額，業務往來金額係指貸出資金之公司與貸與對象最近一年度之業務往來金額。

註 4：資金貸與性質屬有短期融通資金之必要者，應具體說明必要貸與資金之原因及貸與對象之資金用途，例如：償還借款、購置設備、營業週轉...等。

註 5：依貸出公司訂定之「資金貸與他人作業程序」規定，資金貸與他人之總額以不超過公司當期股東權益之百分之二十為限。對個別對象之貸與限額，以不超

過公司當期股東權益之百分之十為限。

註 6：本期資金貸與最高金額為 CNY2,000 仟元，上表新台幣金額係 103 年 12 月 31 日期末匯率換算。

2. 為他人背書保證：無此情形。

3. 期末持有有價證券情形 (不包含投資子公司、關聯企業及合資控制部分)：

持有之公司	有價證券種類及名稱	與有價證券發行人之關係	期		備註
			數	金額	
開曼沛式有限公司	普通股-CHAROEN POKPHAND (USA), INC.	以成本衡置之金融資產-非流動	4,501,000	\$ -	0.02%
開曼沛式有限公司	普通股-AVIAN FARMS, INC.	以成本衡置之金融資產-非流動	2,000,000	-	5.00%
開曼沛式有限公司	普通股-CHAROEN POKPHAND FOODS PUBLIC COMPANY LIMITED (註2)	備供出售金融資產-非流動	64,000,000	1,678,078	0.83%

註1：市價之填寫方法如下：

(1) 有公開市價者，係以資產負債表日公開市場之收盤價為公平價值。開放型基金係以資產負債表日該基金淨資產價值為公平價值。

(2) 無公開市價者，股票請填每股淨值，餘得免填。

註2：開曼沛式有限公司依備供出售金融資產評價之被投資公司。

4. 累積買進或賣出同一有價證券之金額達新台幣三億元或實收資本額百分之二十以上：無此情形。

5. 取得不動產之金額達新台幣三億元或實收資本額百分之二十以上：無此情形。

6. 處分不動產之金額達新台幣三億元或實收資本額百分之二十以上：無此情形。

7. 與關係人進、銷貨之金額達新台幣一億元或實收資本額百分之二十以上：

進(銷)貨之公司	交易對象名稱	關係	交易情形		交易條件與一般交易不同之情形及原因		應收(付)票據、帳款		備註
			金額	佔總進(銷)貨之比率	授信期間	單價	餘額	佔總應收(付)票據、帳款之比率	
達雲港正大農牧發展有限公司	正大畜牧投資(北京)有限公司	其他關係人	\$153,880 (CNY 31,403 仟元)	0.88%	60天	與一般交易同	\$27,284 (CNY 5,353 仟元)	1.53%	

8. 應收關係人款項達新台幣一億元或實收資本額百分之二十以上：無此情形。

8. 應收關係人款項達新台幣一億元或實收資本額百分之二十以上：無此情形。

9. 從事衍生性金融商品交易：無此情形。

10. 母公司與子公司及各子公司間之業務關係及重要交易往來情形及金額：

母公司與子公司間之交易往來金額未達合併總資產及營收之1%，不予揭露。

(二)轉投資事業相關資訊

被投資公司名稱、所在地區等相關資訊(不包含大陸被投資公司):

投資公司名稱	被投資公司名稱	所在地區	主要營業項目	原幣別	始投日期	投資金額	金額(股)	比率	未付	持有被投資公司本期利益		備註		
										金額	別金			
台灣卜峰企業股份有限公司	開曼沛式有限公司	開曼群島	經營各種生產及非生產事業之投資業務	新台幣	\$ 477,598	新台幣	61,738,044	100.00	新台幣	\$ 2,048,657	新台幣	40,635	子公司(註1)	
台灣卜峰企業股份有限公司	卜峰(台灣)股份有限公司	台灣	經營進出口貿易業務	新台幣	20,086	新台幣	2,443,716	99.00	新台幣	32,318	新台幣	4,834	4,351	子公司
台灣卜峰企業股份有限公司	台灣愛投益加股份有限公司	台灣	經營蛋肉用種雞及種雞畜牧業	新台幣	60,131	新台幣	1,600,000	50.00	新台幣	12,497	新台幣	13,988	6,994	子公司
開曼沛式有限公司	香港正大達豐港有限公司	香港	經營各種生產及非生產事業之投資業務	港幣	19,910	港幣	999,999	99.99	新台幣	243,725	新台幣	40,765	-	孫公司(註2)

註1:係包括認列其被投資公司之當期損益。

註2:本期損益已由本公司轉投資之子公司及孫公司予以認列。

(三)大陸投資資訊

1. 基本資料：

大陸被投資 公司名稱	主要營業項目	實收資本額	投資方式 (註1)	本年期初自 台灣匯出累積 投資金額		本年期末自 台灣匯出累積 投資金額		本公司直接 或間接投資 之持股比例	本期認列投資 損益(註2)	帳面價值	截至本期末 已匯回台灣 之投資收益	註
				匯出	匯入	匯出	匯入					
連雲港正大農牧 發展有限公司	飼料生產、家禽、飼 養、加工、銷售	\$ 170,640	2	\$ 135,122	\$ -	\$ 135,122	\$ 59,593	70	\$ 41,715	\$ 225,765	\$ -	註4
<p>本期期末累計自台灣匯出赴大 陸地區投資金額(註4)經濟部投審會核准投資金額(註5)投 資 限 額</p>												
台灣卜蜂企業股份有限公司		\$ 135,122		\$ 427,137	\$ -	\$ 3,146,749						

註 1：投資方式區分為下列三種，標示種類別即可：

- (1)直接赴大陸地區從事投資
- (2)透過第三地區公司再投資大陸(該第三地區之投資公司為香港正大連雲港有限公司)
- (3)其他方式

註 2：投資損益認列基礎係依經台灣母公司簽證會計師查核簽證之財務報告認列。

註 3：本表相關數字應以新臺幣列示。

註 4：實收資本額 USD5,400 仟元，本年期初及期末自台灣匯出累積金額皆為 USD4,276 仟元，上表新臺幣金額係依 103 年 12 月 31 日期末匯率換算。

註 5：經濟部投審會核准投資金額為 USD13,517 仟元，上表新臺幣金額係依 103 年 12 月 31 日期末匯率換算。

2. 直接或間接經由第三地區事業與轉投資大陸之被投資公司所發生之重大交易事項：無此情形。

十四、營運部門資訊

(一)一般性資訊

本公司及子公司管理階層已依據營運決策者於制定決策所使用之報導資訊辨認應報導部門。

本公司及子公司營運決策者以產品別之角度經營業務，主要經營飼料事業處、肉品加工事業處、食品加工事業處、動物藥品事業處及種雞事業處。本公司及子公司應報導部門包括：

1. 飼料事業處：生產各類禽畜飼料及大宗物資批發；
2. 肉品加工事業處：進行家禽之電動屠宰；
3. 食品加工事業處：從事各類肉品熟食加工；
4. 種雞事業處：經營蛋肉用種雞及雛雞畜牧業。

本公司及子公司之企業組成、劃分部門之基礎及部門資訊之衡量基礎於本期並無重大改變。

(二)部門資訊之衡量

本集團營運決策者依據稅前損益評估營運部門的表現。此項衡量標準排除營運部門中非經常性開支的影響，例如：商譽減損。該項衡量亦排除金融商品未實現損益、利息費用及兌換損益之影響。

(三) 部門損益之資訊

提供予主要營運決策者之應報導部門部門資訊如下：

民國 103 年度

	飼料事業群	肉品加工事業處	食品加工事業處	種雞事業處	其他營運部門	合計
來自母公司及合併子公司以外客戶之收入	\$ 12,319,011	\$ 3,417,079	\$ 1,631,822	\$ 80,112	\$ 79,736	\$ 17,527,760
來自母公司及合併子公司之收入	27,156	22,087	321	9,836	24,917	84,317
部門收入合計	\$ 12,346,167	\$ 3,439,166	\$ 1,632,143	\$ 89,948	\$ 104,653	\$ 17,612,077
部門損益	\$ 805,592	\$ 153,605	\$ 88,827	\$ 16,087	(\$ 20,377)	\$ 1,043,734

民國 102 年度

	飼料事業群	肉品加工事業處	食品加工事業處	種雞事業處	其他營運部門	合計
來自母公司及合併子公司以外客戶之收入	\$ 13,129,325	\$ 3,301,819	\$ 1,546,330	\$ 66,515	\$ 78,425	\$ 18,122,414
來自母公司及合併子公司之收入	24,677	-	337	14,914	26,009	65,937
部門收入合計	\$ 13,154,002	\$ 3,301,819	\$ 1,546,667	\$ 81,429	\$ 104,434	\$ 18,188,351
部門損益	\$ 614,434	\$ 38,667	(\$ 20,440)	(\$ 10,657)	(\$ 25,686)	\$ 596,318

(四) 部門損益之調節資訊

部門間之銷售係按公允交易原則進行。向主要營運決策者呈報之外部收入，與損益表內之收入採用一致之衡量方式。

民國 103 年及 102 年度部門損益與繼續營業部門稅前損益調節如下：

	<u>103年度</u>	<u>102年度</u>
應報導營運部門損益	\$ 1,064,111	\$ 622,004
其他營運部門損益	(20,377)	(25,686)
營運部門合計	1,043,734	596,318
利息費用	(34,489)	(43,048)
兌換利益	(13,864)	11,300
繼續營業部門稅前損益	<u>\$ 995,381</u>	<u>\$ 564,570</u>

(五) 產品別及勞務別之資訊

請詳附註十四(三)。

(六) 地區別資訊

本公司及子公司民國 103 年及 102 年度地區別資訊如下：

<u>103年度</u>	<u>國內</u>	<u>亞洲</u>	<u>合計</u>
來自母公司及合併子公司 以外客戶之收入	\$ 15,817,283	\$ 1,710,477	\$ 17,527,760
來自母公司及合併子公司 客戶之收入	84,317	-	84,317
部門收入合計	<u>\$ 15,901,600</u>	<u>\$ 1,710,477</u>	<u>\$ 17,612,077</u>
非流動資產	<u>\$ 3,101,424</u>	<u>\$ 187,108</u>	<u>\$ 3,288,532</u>
<u>102年度</u>	<u>國內</u>	<u>亞洲</u>	<u>合計</u>
來自母公司及合併子公司 以外客戶之收入	\$ 16,137,667	\$ 1,984,747	\$ 18,122,414
來自母公司及合併子公司 客戶之收入	65,937	-	65,937
部門收入合計	<u>\$ 16,203,604</u>	<u>\$ 1,984,747</u>	<u>\$ 18,188,351</u>
非流動資產	<u>\$ 2,915,632</u>	<u>\$ 203,646</u>	<u>\$ 3,119,278</u>

(七)重要客戶資訊

本公司及子公司民國 103 年及 102 年度來自各單一客戶收入均未達合併損益表上銷貨收入金額百分之十以上，故無重要客戶資訊揭露之適用。

台北市會計師公會會員印鑑證明書

北市財證字第

1040063

號

會員姓名：
(1)王輝賢
(2)謝智政

事務所名稱：資誠聯合會計師事務所

事務所地址：台北市基隆路一段 333 號 27 樓

事務所電話：(02)2729-6666

事務所統一編號：03932533

會員證書字號：
(1)北市會證字第 1298 號



委託人統一編號：36514783

(2)北市會證字第 3246 號


印鑑證明書用途：辦理 台灣卜蜂企業股份有限公司

103 年度（自民國 103 年 1 月 1 日至



103 年 12 月 31 日）財務報表之查核簽證。

簽名式（一）	王輝賢	存會印鑑（一）	
簽名式（二）	謝智政	存會印鑑（二）	

理事長：



核對人：



中華民國

104 年 1 月 14 日

裝訂線

